



Warmińsko-mazurskie

Regionalne Obserwatorium  
Terytorialne



Strategia

## Informacja o wykorzystaniu środków publicznych z programów wdrażanych w województwie warmińsko-mazurskim

Stan na 31.12.2019 roku

[www.warmia.mazury.pl](http://www.warmia.mazury.pl)



## Spis treści

I.	Fundusze Strukturalne na lata 2007-2013.....	2
II.	Programy UE na lata 2014-2020.....	2
1)	Regionalny Program Operacyjny Województwa Warmińsko-Mazurskiego na lata 2014-2020 .	3
2)	Program Infrastruktura i Środowisko 2014-2020.....	11
3)	Program Inteligentny Rozwój 2014-2020.....	14
4)	Program Wiedza Edukacja Rozwój 2014-2020.....	16
5)	Program Polska Cyfrowa 2014-2020 .....	19
6)	Program Polska Wschodnia 2014-2020.....	20
7)	Programy Europejskiej Współpracy Terytorialnej (EWT) 2014-2020.....	22
	Spis tabel, wykresów i map.....	29

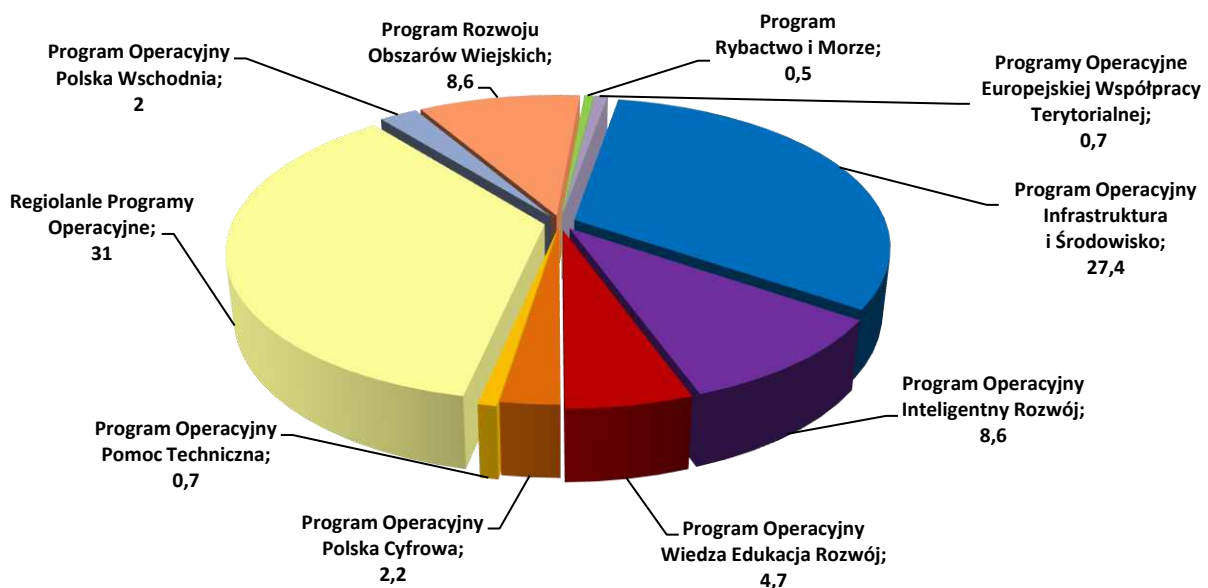
## I. Fundusze Strukturalne na lata 2007-2013

Szczegółowa informacja o stanie wdrażania funduszy strukturalnych na lata 2007-2013 zawarta została w opracowaniu *Informacja o wykorzystaniu środków publicznych z programów wdrażanych w województwie warmińsko-mazurskim. Stan na 31.12.2015 r.* będącego załącznikiem do *Raportu okresowego nr XV z realizacji Strategii rozwoju społeczno-gospodarczego województwa warmińsko-mazurskiego do roku 2025 w okresie II półrocze 2013 r. - 2015 r.* (<https://warmia.mazury.pl/rozwoj-regionu/strategia-regionu/raporty>)

## II. Programy UE na lata 2014-2020

Od 2014 roku trwa kolejny wieloletni okres realizacji polityki spójności z wykorzystaniem funduszy Unii Europejskiej. Polska jest największym beneficjentem pomocy unijnej w bieżącej perspektywie. W latach 2014-2020 Unia Europejska przeznaczy dla naszego kraju ok. 82,5 mld euro. Perspektywa na lata 2014-2020 jest realizowana w Polsce przez 6 krajowych programów operacyjnych, w tym jeden ponadregionalny dla województw Polski Wschodniej, a także 16 programów regionalnych (RPO) oraz 10 programów Europejskiej Współpracy Terytorialnej. Ponadto w Polsce realizowany jest Program Rozwoju Obszarów Wiejskich oraz Program Rybactwo i Morze. Samorządy województw w latach 2014-2020 zarządzają większą niż w poprzedniej perspektywie pulą środków – niemal 40 proc., wobec 25 proc. w latach 2007-2013.

**Wykres 1. Podział środków z UE pomiędzy programy operacyjne na lata 2014-2020 (w mld euro)**

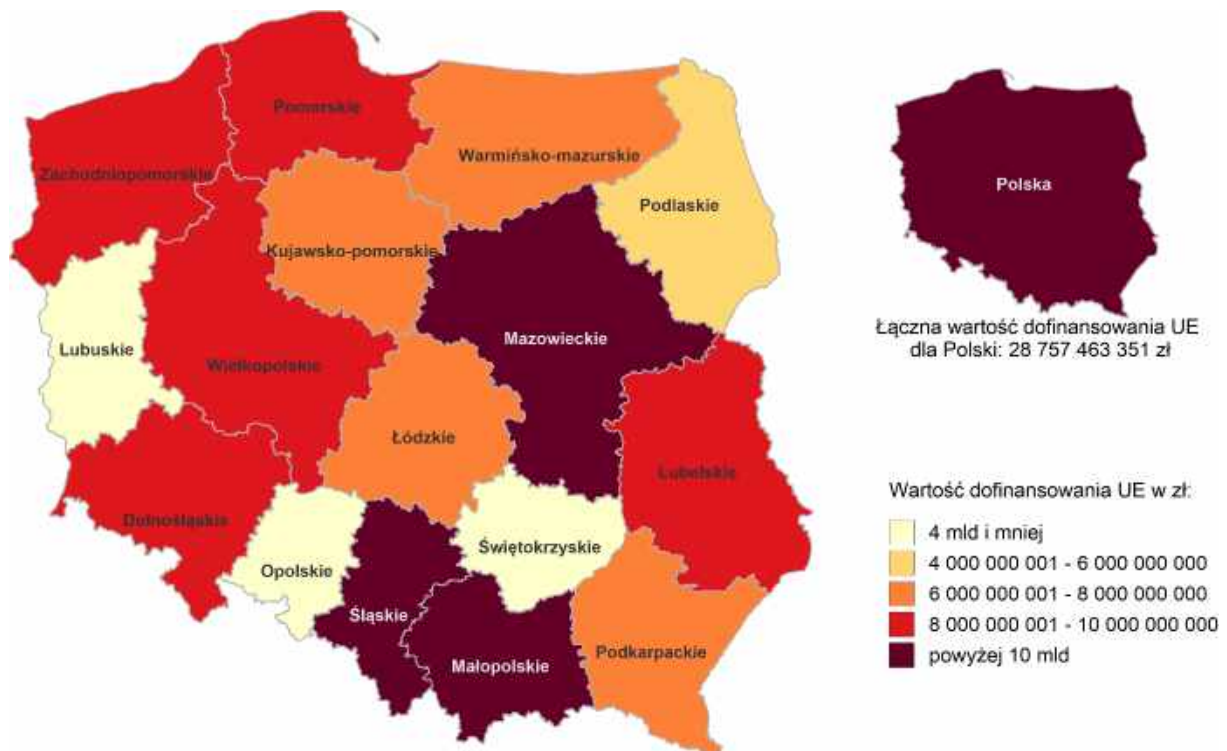


Źródło: Opracowanie własne na podstawie danych z [www.funduszeuropejskie.gov.pl/wszystkie-serwisy-programow/](http://www.funduszeuropejskie.gov.pl/wszystkie-serwisy-programow/)

Do 31 grudnia 2019 r. w ramach wszystkich programów współfinansowanych ze środków UE złożono 125 tys. wniosków o dofinansowanie projektów<sup>1</sup> na całkowitą kwotę 724,6 mld zł. Wartość dofinansowania unijnego we wnioskach o dofinansowanie wyniosła 446,4 mld zł, co stanowi 134,4 proc. alokacji. Od uruchomienia programów do 29 grudnia 2019 r. podpisano z beneficjentami 58 tys. umów o dofinansowanie na całkowitą kwotę 444,7 mld zł, w tym w części dofinansowania UE 270,3 mld zł (81,4 proc. dostępnej alokacji).

<sup>1</sup> Poprawnych pod względem formalnym

**Mapa 1. Wartość dofinansowania UE z krajowych programów operacyjnych na lata 2014-2020, wg miejsca realizacji, w podziale na województwa (stan na 31.12.2019 r.)**



Źródło: Opracowanie własne na podstawie danych pochodzących z elektronicznej bazy projektów współfinansowanych z funduszy UE na lata 2014-2020 SL2014 wg stanu na 31 grudnia 2019 r., [www.funduszeuropejskie.gov.pl](http://www.funduszeuropejskie.gov.pl). Pobrano 03.01.2020 r.

Analizując rozkład przestrzenny wartości dofinansowania UE z krajowych programów operacyjnych na lata 2014-2020, obliczony na podstawie podpisanych umów o dofinansowanie, można zauważyć, że najwyższa wartość dofinansowania UE przypada na projekty realizowane na obszarze województwa mazowieckiego (25 798 613 350 zł) oraz kolejno śląskiego (13 032 671 124 zł) i małopolskiego (10 282 192 767 zł). Najniższa wartość dofinansowania UE przypada natomiast na projekty przewidziane do realizacji w województwie opolskim (2 487 658 471 zł). Na realizację projektów z krajowych programów operacyjnych na lata 2014-2020 w województwie warmińsko-mazurskim dofinansowanie UE wyniosło 7 714 277 620 zł. Województwo tym samym plasuje się dokładnie w połowie rankingu.

### **1) Regionalny Program Operacyjny Województwa Warmińsko-Mazurskiego na lata 2014-2020**

Regionalny Program Operacyjny Województwa Warmińsko-Mazurskiego na lata 2014-2020 (RPO WiM 2014-2020) jest następcą Regionalnego Programu Operacyjnego Warmia i Mazury na lata 2007-2013 i w pewnej części kontynuacją jego kierunków wsparcia. Koncentruje się na warmińsko-mazurskiej gospodarce i kształceniu dla niej kadr, zmianie sytuacji na rynku pracy, poprawie dostępu do usług publicznych, przełamaniu wykluczenia energetycznego regionu, środowisku przyrodniczym, wypełnianiu luk w systemie transportowym, rewitalizacji miast i ich ubogich społeczności oraz ograniczaniu ubóstwa w regionie. RPO WiM 2014-2020 został przyjęty przez Komisję Europejską 12 lutego 2015 r., a następnie 24 marca 2015 r. zatwierdzony przez Zarząd Województwa Warmińsko-Mazurskiego.

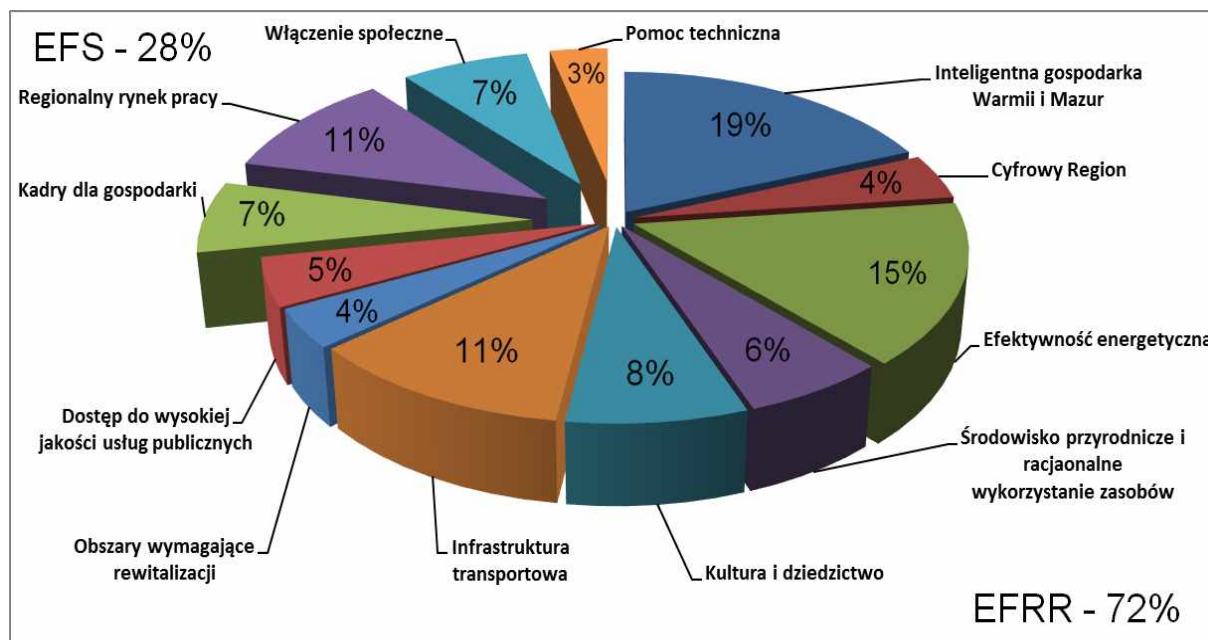
RPO WiM 2014-2020 osiąga założone rezultaty poprzez koncentrację tematyczną i terytorialną wsparcia na przedsięwzięciach odnoszących się do następujących merytorycznych osi priorytetowych:

1. Inteligentna gospodarka Warmii i Mazur.
2. Kadry dla gospodarki.
3. Cyfrowy region.
4. Efektywność energetyczna.
5. Środowisko przyrodnicze i racjonalne wykorzystanie zasobów.
6. Kultura i dziedzictwo.
7. Infrastruktura transportowa.
8. Obszary wymagające rewitalizacji.
9. Dostęp do wysokiej jakości usług publicznych.
10. Regionalny rynek pracy.
11. Włączenie społeczne.

wspartych środkami Pomocy technicznej.

RPO WiM 2014-2020 jest programem dwufunduszowym, finansowanym ze środków Europejskiego Funduszu Rozwoju Regionalnego i Europejskiego Funduszu Społecznego. Łączna alokacja środków unijnych na Program wynosi 1 728 272 095 euro, z czego 72% (tj. 1 242 117 496 euro) to Europejski Fundusz Rozwoju Regionalnego i 28% (tj. 486 154 599 euro) Europejski Fundusz Społeczny.

**Wykres 2. Szacunkowy podział środków na poszczególne fundusze oraz osie priorytetowe RPO WiM 2014-2020**



Źródło: Sprawozdanie roczne za rok 2019 z wdrażania Regionalnego Programu Operacyjnego Województwa Warmińsko-Mazurskiego na lata 2014-2020

Do końca grudnia 2019 r. w ramach RPO WiM 2014-2020 podpisano 3 686 umów o dofinansowanie projektów na łączną wartość całkowitą ponad 8,5 mld zł. Wartość dofinansowania UE podpisanych umów wyniosła ok. 5,84 mld zł - stanowi to ok. 78,2% alokacji RPO WiM 2014-2020.

W pięciu osiach priorytetowych wartość dofinansowania UE podpisanych umów w ramach RPO WiM 2014-2020 przekroczyła poziom 85% alokacji osi. Są to osie: II – *Kadry dla gospodarki* (90% alokacji osi), III – *Cyfrowy region* (87,5%), VI – *Kultura i dziedzictwo* (86,1%), VII – *Infrastruktura transportowa* (87,5%), VIII – *Obszary wymagające rewitalizacji* (91,8%). Najmniejszy odsetek środków (poniżej 70%) pozostał zakontraktowany w jednej osi priorytetowej, tj. osi V – *Środowisko przyrodnicze i racjonalne wykorzystanie zasobów* (53,9%).

Szczegółowe zestawienie prezentuje tabela nr 1.

**Tabela 1. Podpisane umowy o dofinansowanie projektów w ramach RPO WiM 2014-2020 w podziale na poszczególne działania (wg stanu na 31.12.2019 r.)**

Nr osi/ działania/ poddziałania	Nazwa osi / działania / poddziałania	Liczba podpisanych umów	Całkowita wartość projektów (PLN)	Dofinansowanie z UE wg podpisanych umów (PLN)
1	Inteligentna gospodarka Warmii i Mazur	668	1 665 399 304,25	984 399 550,21
1.1	Nowoczesna infrastruktura badawcza publicznych jednostek naukowych	3	178 663 032,15	142 181 447,07
1.2	Innowacyjne firmy	58	162 252 346,83	60 426 774,52
1.2.1	Działalność B+R przedsiębiorstw	37	78 222 651,72	33 788 006,88
1.2.2	Współpraca biznesu z nauką	21	84 029 695,11	26 638 767,64
1.2.3	Profesjonalizacja usług ośrodków innowacji	-	-	-
1.3	Przedsiębiorczość	236	325 780 475,14	203 281 930,46
1.3.1	Inkubowanie przedsiębiorstw	14	40 444 286,46	30 121 343,34
1.3.2	Firmy w początkowej fazie rozwoju	67	60 645 790,65	40 302 775,95
1.3.3	Fundusz na rozwój nowych firm (IF)	1	54 073 729,41	45 962 670,00
1.3.4	Tereny inwestycyjne	59	114 138 233,17	54 021 733,54
1.3.5	Usługi dla MŚP	92	36 378 267,45	20 245 807,63
1.3.6	Nowoczesne usługi instytucji otoczenia biznesu	3	20100168,00	12627600,00
1.4	Nowe modele biznesowe i ekspansja	231	317 695 510,94	155 850 062,60
1.4.1	Promocja gospodarcza regionu	6	24 275 997,97	18 337 857,98
1.4.2	Pakietowanie produktów i usług	50	105 440 605,71	54 948 649,80
1.4.3	Technologie informacyjno-komunikacyjne w działalności MŚP	105	48 645 963,94	26 156 945,49
1.4.4	Internacjonalizacja MŚP	70	139 332 943,32	56 406 609,33
1.5	Nowoczesne firmy	140	681 007 939,19	422 659 335,56
1.5.1	Wdrożenie wyników prac B+R	76	308 997 208,87	152 416 388,19
1.5.2	Odtwarzanie gospodarczego dziedzictwa regionu	63	127 157 930,32	62 118 067,37
1.5.3	Wzrost konkurencyjności przedsiębiorstw (IF)	1	244 852 800,00	208 124 880,00

Nr osi/ działania/ poddziałania	Nazwa osi / działania / poddziałania	Liczba podpisanych umów	Całkowita wartość projektów (PLN)	Dofinansowanie z UE wg podpisanych umów (PLN)
2	Kadry dla gospodarki	626	542 016 455,61	460 521 080,26
2.1	Zapewnienie równego dostępu do wysokiej jakości edukacji przedszkolnej	133	72 851 826,22	61 734 244,06
2.2	Podniesienie jakości oferty edukacyjnej ukierunkowanej na rozwój kompetencji kluczowych uczniów	195	160 818 327,55	136 694 760,81
2.2.1	Podniesienie jakości oferty edukacyjnej ukierunkowanej na rozwój kompetencji kluczowych uczniów – projekty konkursowe	179	139 959 616,81	118 964 856,73
2.2.2	Podniesienie jakości oferty edukacyjnej ukierunkowanej na rozwój kompetencji kluczowych uczniów – projekty ZIT bis Elbląg	16	20 858 710,74	17 729 904,08
2.3	Rozwój kompetencji i umiejętności osób dorosłych	80	129 366 730,59	109 963 867,92
2.3.1	Rozwój kompetencji i umiejętności osób dorosłych z grup faworyzowanych	29	74 481 293,84	63 309 099,69
2.3.2	Rozwój kompetencji i umiejętności zawodowych osób dorosłych	51	54 885 436,75	46 654 768,23
2.4	Rozwój kształcenia i szkolenia zawodowego	218	178 979 571,25	152 128 207,47
2.4.1	Rozwój kształcenia i szkolenia zawodowego – projekty konkursowe	211	158 326 891,66	134 573 429,83
2.4.2	Rozwój kształcenia i szkolenia zawodowego – projekty ZIT bis Elbląg	7	20 652 679,59	17 554 777,64
3	Cyfrowy region	195	357 599 599,86	287 651 857,76
3.1	Cyfrowa dostępność informacji sektora publicznego oraz wysoka jakość e-usług publicznych	143	268 747 548,03	215 438 639,72
3.2	E-zdrowie	52	88 852 051,83	72 213 218,04
4	Efektywność energetyczna	833	1 540 186 759,01	925 722 894,98
4.1	Wspieranie wytwarzania i dystrybucji energii pochodzącej ze źródeł odnawialnych	483	563 543 669,58	316 224 698,07
4.2	Efektywność energetyczna i wykorzystanie OZE w MŚP	103	125 111 792,98	74 525 334,19
4.3	Kompleksowa modernizacja energetyczna budynków	217	478 398 248,14	302 151 478,59
4.3.1	Efektywność energetyczna w budynkach publicznych	98	348 426 687,73	223 893 879,68
4.3.2	Efektywność energetyczna w budynkach mieszkalnych	119	129 971 560,41	78 257 598,91
4.4	Zrównoważony transport miejski	24	278 342 256,17	183 764 794,91
4.4.1	Ekomobilny MOF (ZIT Olsztyna)	9	118 883 549,03	84 094 963,09

Nr osi/ działania/ poddziałania	Nazwa osi / działania / poddziałania	Liczba podpisanych umów	Całkowita wartość projektów (PLN)	Dofinansowanie z UE wg podpisanych umów (PLN)
4.4.2	Poprawa mobilności miejskiej w miejskim obszarze funkcjonalnym Elbląga – ZIT bis	1	10 909 143,58	6 524 499,80
4.4.3	Poprawa mobilności miejskiej w miejskim obszarze funkcjonalnym Ełku – ZIT bis	3	25 914 817,56	14 752 567,89
4.4.4	Infrastruktura transportu publicznego (Niskoemisyjny transport miejski)	11	122 634 746,00	78 392 764,13
4.5	Wysokosprawne wytwarzanie energii	6	94790792,14	49056589,22
5	Środowisko przyrodnicze i racjonalne wykorzystanie zasobów	96	355 050 624,32	245 003 935,73
5.1	Gospodarka odpadami	14	61 530 395,66	33 822 668,44
5.2	Gospodarka wodno-ściekowa	24	97266940,45	51053981,94
5.3	Ochrona różnorodności biologicznej	46	150 401 716,38	122 994 018,38
5.4	Zapobieganie i zarządzanie ryzykiem	12	45 851 571,83	37 133 266,97
5.4.1	Bezpieczeństwo Warmii i Mazur	11	10 238 859,21	7 462 305,85
5.4.2	Bezpieczny MOF	1	35 612 712,62	29 670 961,12
6	Kultura i dziedzictwo	141	794 264 204,90	487 313 147,28
6.1	Infrastruktura kultury	60	259 384 353,27	172 807 245,53
6.1.1	Dziedzictwo kulturowe	34	159 257 015,37	111 496 174,72
6.1.2	Instytucje kultury	22	88 029 069,77	52 181 141,62
6.1.3	Instytucje kultury – ZIT bis Ełk	4	12 098 268,13	9 129 929,19
6.2	Dziedzictwo naturalne	81	534 879 851,63	314 505 901,75
6.2.1	Infrastruktura uzdrowiskowa	8	68 586 097,81	48 236 981,65
6.2.2	Szlaki wodne i nadbrzeża	3	241 200 377,24	124 482 374,19
6.2.3	Efektywne wykorzystanie zasobów	70	225 093 376,58	141 786 545,91
7	Infrastruktura transportowa	17	1 020 600 275,08	751 627 128,77
7.1	Infrastruktura drogowa o znaczeniu regionalnym	8	568 429 777,59	469 807 353,68
7.2	Infrastruktura drogowa w miejskich obszarach funkcjonalnych	7	164 925 058,03	84 719 475,09
7.2.1	Mobilny MOF – ZIT Olsztyn	5	115 402 994,65	63 087 043,30
7.2.2	Infrastruktura drogowa w miejskim obszarze funkcjonalnym Elbląga – ZIT bis	1	30 672 485,94	10 797 548,96
7.2.3	Infrastruktura drogowa w miejskim obszarze funkcjonalnym Ełku – ZIT bis	1	18 849 577,44	10 834 882,83
7.3	Infrastruktura kolejowa	2	287 245 439,46	197 100 300,00
8	Obszary wymagające rewitalizacji	105	432 800 618,10	257 359 410,60
8.1	Rewitalizacja obszarów miejskich	96	375 844 334,56	217 283 721,56
8.2	Rewitalizacja miejskiego obszaru funkcjonalnego Elbląga – ZIT bis	5	42076572,52	30915271,51



Nr osi/ działania/ poddziałania	Nazwa osi / działania / poddziałania	Liczba podpisanych umów	Całkowita wartość projektów (PLN)	Dofinansowanie z UE wg podpisanych umów (PLN)
8.3	Rewitalizacja miejskiego obszaru funkcjonalnego Ełku – ZIT bis	4	14 879 711,02	9 160 417,53
9	Dostęp do wysokiej jakości usług publicznych	138	443 520 103,73	268 269 673,60
9.1	Infrastruktura ochrony zdrowia	35	201 012 678,29	114 794 103,04
9.1.1	Rozwój specjalistycznych usług medycznych	30	133 455 580,99	68 512 522,65
9.1.2	Infrastruktura ochrony zdrowia w miejskim obszarze funkcjonalnym Ełbląga	5	67 557 097,30	46 281 580,39
9.2	Infrastruktura socjalna	36	58 767 161,13	39 339 717,08
9.3	Infrastruktura edukacyjna	67	183 740 264,31	114 135 853,48
9.3.1	Infrastruktura kształcenia zawodowego	15	62 715 393,08	46 531 770,17
9.3.2	Infrastruktura dydaktyczna szkół wyższych	2	34027338,22	25511631,91
9.3.3	Instytucje popularyzujące naukę i innowacje	1	25 612 090,66	16 639 046,18
9.3.4	Infrastruktura edukacji ogólnokształcącej	38	34 023 014,73	19 986 723,97
9.3.5	Infrastruktura edukacji przedszkolnej	11	27 362 427,62	5 466 681,25
10	Regionalny rynek pracy	325	669 520 331,89	567 142 208,28
10.1	Poprawa dostępu do zatrudnienia osób bezrobotnych i poszukujących pracy – projekty pozakonkursowe realizowane przez powiatowe urzędy pracy	100	243 429 273,06	206 914 881,48
10.2	Aktywizacja zawodowa osób pozostających bez zatrudnienia – projekty konkursowe	119	81 304 676,79	69 108 974,87
10.3	Rozwój samozatrudnienia	26	118 347 833,30	100 595 658,21
10.4	Pomoc w powrocie lub wejście na rynek pracy osobom sprawującym opiekę nad dziećmi do lat 3	44	49 517 359,32	42 089 755,24
10.5	Wsparcie pracowników i osób zwolnionych poprzez działania outplacementowych	5	20 354 767,81	17 301 552,61
10.6	Usługi rozwojowe dla przedsiębiorstw MŚP i ich pracowników świadczone w oparciu o podejście popytowe	12	144 272 588,38	120 744 043,51
10.7	Aktywne i zdrowe starzenie się	19	12 293 833,23	10 387 342,36
11	Włączenie społeczne	503	505 142 451,39	429 102 417,20
11.1	Aktywne włączenie, w tym z myślą o promowaniu równych szans oraz aktywnego uczestnictwa i zwiększaniu szans na zatrudnienie	316	299 719 389,44	254 616 509,58

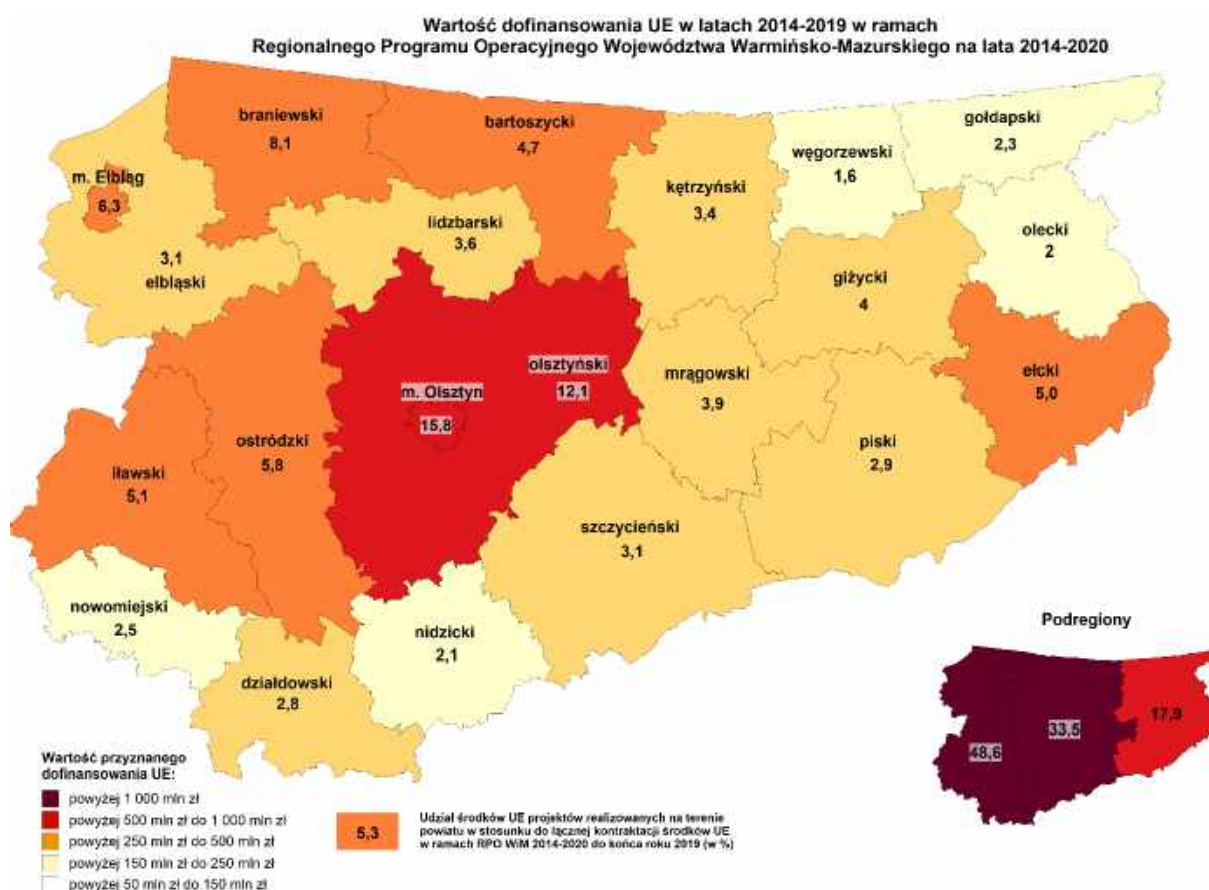
Nr osi/ działania/ poddziałania	Nazwa osi / działania / poddziałania	Liczba podpisanych umów	Całkowita wartość projektów (PLN)	Dofinansowanie z UE wg podpisanych umów (PLN)
11.1.1	Aktywizacja społeczna i zawodowa osób wykluczonych oraz zagrożonych wykluczeniem społecznym – projekty konkursowe	282	260 741 238,30	221 487 335,31
11.1.2	Aktywizacja społeczna i zawodowa osób wykluczonych oraz zagrożonych wykluczeniem społecznym z wykorzystaniem instrumentów aktywnej integracji – projekt ZIT Olsztyn	28	33 882 241,84	28 797 651,38
11.1.3	Usługi skierowane do osób wykluczonych i zagrożonych wykluczeniem społecznym świadczone przez przedmioty integracji społecznej – projekt ZIT Ełk	6	5 095 909,30	4 331 522,89
11.2	Ułatwienie dostępu do przystępnych cenowo, trwałych oraz wysokiej jakości usług, w tym opieki zdrowotnej i usług socjalnych świadczonych w interesie ogólnym	177	116 395 214,17	98 812 237,05
11.2.1	Ułatwienie dostępu do usług zdrowotnych – projekty konkursowe	1	103120,00	87652,00
11.2.2	Ułatwienie dostępu do usług społecznych, w tym integracja ze środowiskiem lokalnym – projekty konkursowe	1	329547,25	280115,16
11.2.3	Ułatwienie dostępu do usług społecznych, w tym integracja ze środowiskiem lokalnym – projekty konkursowe	129	83 637 078,53	71 052 489,19
11.2.4	Ułatwienie dostępu do usług społecznych – projekt ZIT Olsztyn	35	25105478,51	21256140,56
11.2.5	Lokalne działania integracyjne społeczności – projekt ZIT Ełk	11	7219989,88	6135840,14
11.3	Wspieranie przedsiębiorczości społecznej i integracji zawodowej w przedsiębiorstwach społecznych oraz ekonomii społecznej i solidarności w celu ułatwienia dostępu do zatrudnienia	10	89 027 847,78	75 673 670,57
11.3.1	Wsparcie przedsiębiorczości społecznej	8	86 178 493,71	73 251 719,62
11.3.2	Koordinacja ekonomii społecznej w regionie	2	2 849 354,07	2 421 950,95
12	Pomoc techniczna	39	204 337 961,01	173 687 266,81
12.1	Wsparcie procesu przygotowania, wdrażania, monitorowania i kontroli	21	191 423 651,56	162 710 103,79
12.2	Działania w zakresie ewaluacji i badań	5	3 096 465,43	2 631 995,61
12.3	Działania informacyjne i promocyjne	13	9 817 844,02	8 345 167,41
<b>RAZEM</b>		<b>3 686</b>	<b>8 530 438 689,15</b>	<b>5 837 800 571,48</b>

Źródło: Opracowanie własne na podstawie danych pochodzących z elektronicznej bazy projektów współfinansowanych z funduszy UE na lata 2014-2020 SL2014 wg stanu na 31 grudnia 2019 r., [www.funduszeuropejskie.gov.pl](http://www.funduszeuropejskie.gov.pl). Pobrano 03.01.2020 r.

Największą liczbę umów do końca grudnia 2019 r. zawarto w ramach działania 4.1 *Wspieranie wytwarzania i dystrybucji energii pochodzącej ze źródeł odnawialnych* – 483 umów na kwotę dofinansowania UE 316 224 698 zł, oraz działania 11.1 *Aktywne włączenie, w tym z myślą o promowaniu równych szans oraz aktywnego uczestnictwa i zwiększaniu szans na zatrudnienie* – 316 umów na kwotę dofinansowania UE 254 616 510 zł. Jedynie w ramach poddziałania 1.2.3 *Profesjonalizacja usług ośrodków innowacji* do dnia 31.12.2019 r. nie podpisano żadnej umowy.

Rozkład przestrzenny dofinansowania UE udzielonego w ramach RPO WiM 2014-2020 (z wyłączeniem projektów realizowanych w osi 12 Pomoc Techniczna) pokazuje, że największa wartość środków UE przypada na projekty realizowane na terenie m. Olsztyn, powiatu olsztyńskiego oraz powiatu braniewskiego. Kolejno 815 667 554 zł, 661 465 114 zł oraz 435 053 797 zł. Najmniejsza wartość dofinansowania UE trafiła do powiatu węgorzewskiego – 85 795 729 zł.

## Mapa 2. Wartość dofinansowania UE w ramach RPO WiM 2014-2020 (w mln zł oraz w %)<sup>2</sup>



Źródło: Opracowanie własne na podstawie danych pochodzących z elektronicznej bazy projektów współfinansowanych z funduszy UE na lata 2014-2020 SL2014 wg stanu na 31 grudnia 2019 r., [www.funduszeuropejskie.gov.pl](http://www.funduszeuropejskie.gov.pl). Pobrano 03.01.2020 r.

<sup>2</sup> Na mapie nie uwzględniono dofinansowania przyznanego w ramach poddziałania 1.5.3 *Wzrost konkurencyjności przedsiębiorstw (Instrumenty finansowe)* z racji braku możliwości przypisania przyznanej kwoty do konkretnych powiatów.

## Efekty realizacji RPO WiM 2014-2020 w województwie warmińsko-mazurskim (wg stanu na 31.12.2019 r.)

### KAPITAŁ LUDZKI



**182 582 uczestników** projektów w ramach EFS  
(**13% populacji** województwa),  
wsparcie otrzymało **11 883 osoby**  
z niepełnosprawnością.

### INFRASTRUKTURA KOMUNIKACYJNA

Modernizacja ponad **146 km** dróg.  
Utworzenie ponad **478 km** ścieżek  
rowerowych, oraz prawie **1 386 km** szlaków  
turystycznych.



### CYFRYZACJA



Udostępnienie **2 649 usług** publicznych  
z dostępem on-line, z których skorzystają  
**139 022 osoby**.

### GOSPODARKA

**2 304 przedsiębiorstwa** objęto wsparciem.  
**6 637** nowych miejsc pracy.



### RYNEK PRACY

Wsparte zostały **47 973 osoby**  
bezrobotne, czyli prawie co **2 osoba**  
bezrobotna w województwie,  
**53% uczestników projektów** pracuje  
po zakończeniu projektów.



### ZDROWIE



Wsparcie objęto **36 podmiotów**  
lecniczych.  
**12 636 osób** skorzystało z badań  
profilaktycznych.



### EDUKACJA

Wsparcie objęto **1 662 szkoły**  
oraz **77 234 uczniów**, czyli co **3 uceń**  
w województwie,  
**9 237 nauczycieli**, czyli co **2 nauczyciel**  
w województwie.

### OCHRONA ŚRODOWISKA

Przebudowywanych lub budowanych jest **1 313**  
**jednostek** wytwarzania energii z Odnawialnych Źródeł  
Energii o mocy **128 MW**.  
**307 324 osoby** objęto koncepcją Selektywnego  
Zbierania Odpadów.



### KULTURA I REWITALIZACJA



Wsparcie **88 instytucji** kultury oraz dziedzictwa  
kulturowego, które odwiedzą **3 294 615 osób**.  
Zrewitalizowanie **166 obiektów** infrastruktury, z których  
korzysta **585 349 osób**.

Dane na podstawie dotychczas podpisanych umów o dofinansowanie oraz wniosków o płatność od uruchomienia programu do 31 grudnia 2019 roku.

## 2) Program Infrastruktura i Środowisko 2014-2020

PO IŚ jest największym pod względem alokacji programem w perspektywie 2014-2020, podobnie jak jego poprzednik na lata 2007-2013. Alokacja na Program wynosi 27,41 mld euro (ok. 115 mld zł). Fundusze zostały przeznaczone m.in. na wsparcie gospodarki niskoemisyjnej, ochronę środowiska, w tym przeciwdziałanie i adaptację do zmian klimatu, transport, bezpieczeństwo energetyczne, ochronę zdrowia i kulturę. Na znaczeniu zyskują także energetyka i służba zdrowia, szczególnie systemy ratownictwa medycznego. Większy niż w poprzedniej perspektywie nacisk położony został na redukcję emisji oraz wsparcie gospodarki efektywnie korzystającej z dostępnych zasobów, przez co sprzyjającej środowisku i jednocześnie bardziej konkurencyjnej. Beneficjentami PO IŚ są zarówno podmioty publiczne, w tym jednostki samorządu terytorialnego, jak i przedsiębiorstwa.

Instytucją Zarządzającą PO IŚ jest Minister właściwy do spraw rozwoju regionalnego (obecnie Ministerstwo Funduszy i Polityki Regionalnej) zaś funkcję Instytucji Pośredniczącej pełnią: Centrum Unijnych Projektów Transportowych, Ministerstwo Środowiska, Ministerstwo Energii, Ministerstwo Zdrowia oraz Ministerstwo Kultury i Dziedzictwa Narodowego.

Typy działań realizowanych w ramach PO IŚ to m.in.:

- rozbudowa dróg krajowych i kolei w sieci TEN-T i poza nią;
- drogi krajowe w miastach, obwodnice i trasy wylotowe;
- ekologiczny transport miejski – tabor szynowy, trolejbusowy i autobusowy, kolej aglomeracyjna;
- lepsza infrastruktura śródlądowa i portowa;
- nowoczesne szpitale ponadregionalne i laboratoria medyczne, w tym diagnostyka chorób aktywności zawodowej;
- ratownictwo medyczne: nowe oddziały ratunkowe w szpitalach, lotniska lub lądowiska, bazy lotniczego pogotowia ratunkowego;
- odnawialne źródła energii – elektrownie wodne, wiatrowe, biopaliwa;
- energooszczędna gospodarka w miastach i przedsiębiorstwach, w tym kompleksowa termomodernizacja budynków;
- rozbudowa i modernizacja przesyłania, magazynowania i dystrybucji gazu ziemnego;
- rozbudowa kanalizacji i oczyszczalni ścieków;
- zmniejszanie ryzyka powodzi i suszy;
- ochrona i rozwój dziedzictwa kulturowego i zasobów kultury.

**Tabela 2. Umowy o dofinansowanie projektów realizowanych w województwie warmińsko-mazurskim w ramach PO IŚ (stan na 31.12.2019 r.)**

Nr osi/ działania/ poddziałania	Nazwa osi / działania / poddziałania	Liczba podpisanych umów	Całkowita wartość projektów (PLN)	Dofinansowanie z UE wg podpisanych umów (PLN)
1	Zmniejszanie emisyjności gospodarki	29	411 047 844,68	204 954 401,99
1.1	Wspieranie wytwarzania i dystrybucji energii pochodzącej ze źródeł odnawialnych	4	88 523 065,60	33 571 674,56
1.1.1	Wspieranie inwestycji dotyczących wytwarzania energii z odnawialnych źródeł wraz z podłączeniem tych źródeł do sieci dystrybucyjnej/przemysłowej	3	84 710 065,60	31 316 011,09
1.1.2	Wspieranie projektów dotyczących budowy oraz przebudowy sieci umożliwiających przyłączenie jednostek wytwarzania energii z OZE	1	3 813 000,00	2 255 663,47
1.3	Wspieranie efektywności energetycznej w budynkach	10	66 954 943,22	47 825 818,24
1.3.1	Wspieranie efektywności energetycznej w budynkach publicznych	8	13 449 041,43	10 902 635,31
1.3.2	Wspieranie efektywności energetycznej w sektorze mieszkaniowym	2	53 505 901,79	36 923 182,93

Nr osi/ działania/ poddziałania	Nazwa osi / działania / poddziałania	Liczba podpisanych umów	Całkowita wartość projektów (PLN)	Dofinansowanie z UE wg podpisanych umów (PLN)
1.4	Rozwijanie i wdrażanie inteligentnych systemów dystrybucji działających na niskich i średnich poziomach napięcia	1	34 371 471,43	23 751 428,57
1.4.1	Wsparcie budowy inteligentnych sieci elektroenergetycznych o charakterze pilotażowym i demonstracyjnym	1	34 371 471,43	23 751 428,57
1.5	Efektywna dystrybucja ciepła i chłodu	9	122 074 472,12	60 531 288,41
1.6	Promowanie wykorzystania wysokosprawnej kogeneracji ciepła i energii elektrycznej w parciu o zapotrzebowanie na ciepło użytkowe	5	99 123 892,32	39 274 192,21
1.6.1	Źródła wysokosprawnej kogeneracji	5	99 123 892,32	39 274 192,21
2	Ochrona środowiska, w tym adaptacja do zmian klimatu	29	1 027 790 168,68	436 772 988,00
2.1	Adaptacja do zmian klimatu wraz z zabezpieczeniem i zwiększeniem odporności na klęski żywiołowe, w szczególności katastrofy naturalne oraz monitoring środowiska	6	119 364 625,38	83 618 490,68
2.2	Gospodarka odpadami komunalnymi	2	507 356 966,30	173 677 019,92
2.3	Gospodarka wodno-ściekowa w aglomeracjach	9	382 614 717,13	164 956 387,92
2.4	Ochrona przyrody i edukacja ekologiczna	10	13 106 953,66	11 023 217,79
2.5	Poprawa jakości środowiska miejskiego	2	5 346 906,21	3 497 871,69
3	Rozwój sieci drogowej TEN-T i transportu multimodalnego	3	4 383 857 325,53	2 323 988 680,07
3.1	Rozwój drogowej i lotniczej sieci TEN-T	3	4 383 857 325,53	2 323 988 680,07
4	Infrastruktura drogowa dla miast	4	2 748 135 350,61	1 671 574 767,32
4.1	Zwiększenie dostępności transportowej ośrodków miejskich leżących w sieci drogowej TEN-T i odciążenie miast od nadmiernego ruchu drogowego	2	983 276 491,79	652 491 201,34
4.2	Zwiększenie dostępności transportowej ośrodków miejskich leżących poza siecią drogową TEN-T i odciążenie miast od nadmiernego ruchu drogowego	2	1 764 858 858,82	1 019 083 565,98
5	Rozwój transportu kolejowego w Polsce	3	171 155 435,86	113 705 296,76
5.1	Rozwój kolejowej sieci TEN-T	2	149 188 283,85	98 538 667,56
5.2	Rozwój transportu kolejowego poza TEN-T	1	21 967 152,01	15 166 629,20
7	Poprawa bezpieczeństwa energetycznego	1	66 964 922,01	12 402 868,81
7.1	Rozwój inteligentnych systemów magazynowania, przesyłu i dystrybucji energii	1	66 964 922,01	12 402 868,81

Nr osi/ działania/ poddziałania	Nazwa osi / działania / poddziałania	Liczba podpisanych umów	Całkowita wartość projektów (PLN)	Dofinansowanie z UE wg podpisanych umów (PLN)
8	Ochrona dziedzictwa kulturowego i rozwój zasobów kultury	5	82 343 830,79	58 046 291,32
8.1	Ochrona dziedzictwa kulturowego i rozwój zasobów kultury	5	82 343 830,79	58 046 291,32
9	Wzmocnienie strategicznej infrastruktury ochrony zdrowia	21	125 890 314,47	79 619 483,31
9.1	Infrastruktura ratownictwa medycznego	15	56 957 454,53	34 782 256,39
9.2	Infrastruktura ponadregionalnych podmiotów leczniczych	6	68 932 859,94	44 837 226,92
<b>RAZEM</b>		<b>95</b>	<b>9 017 185 192,62</b>	<b>4 901 064 777,56</b>

Źródło: Opracowanie własne na podstawie danych pochodzących z elektronicznej bazy projektów współfinansowanych z funduszy UE na lata 2014-2020 SL2014 wg stanu na 31 grudnia 2017 r., [www.funduszeuropejskie.gov.pl](http://www.funduszeuropejskie.gov.pl). Pobrano 08.01.2018 r.

Do końca 2019 roku w ramach PO IŚ podpisano 95 umów o dofinansowanie projektów realizowanych na terenie województwa warmińsko-mazurskiego, na łączną sumę dofinansowania UE 4,9 mld zł. Najwięcej środków zakontraktowano w ramach działania 3.1 *Rozwój drogowej i lotniczej sieci TEN-T* – 2 323 988 670 zł. Najmniej natomiast w działaniu 1.1.2 *Wspieranie projektów dotyczących budowy oraz przebudowy sieci umożliwiających przyłączenie jednostek wytwarzania energii z OZE* – 2 255 663 zł.

### 3) Program Inteligentny Rozwój 2014-2020

PO IR jest drugim pod względem budżetu programem na lata 2014-2020 i największym w Unii Europejskiej programem finansujący badania, rozwój oraz innowacje. Najważniejszym jego założeniem jest dofinansowanie projektów badawczo-rozwojowych prowadzonych przez przedsiębiorców – samodzielnie lub we współpracy z sektorem nauki – oraz wdrożenia ich wyników na rynek. Alokacja przewidziana na Program wynosi 8,61 mld euro (ok. 36 mld zł). Program pomaga skutecznie przekształcić pomysły w innowacyjne produkty, usługi i technologie, czyli przejść „od pomysłu do rynku”. Z jego funduszy wsparcie otrzymują także przedsiębiorcy chcący rozwijać swoją działalność poza granicami Polski oraz korzystający z usług instytucji otoczenia biznesu. Część środków została przeznaczona na podniesienie pozycji polskiej nauki na arenie międzynarodowej. Finansowane są głównie przedsięwzięcia wpisujące się w tzw. inteligentne specjalizacje, tj. wybrane dziedziny gospodarki i nauki, stanowiące potencjał rozwojowy kraju i regionów.

Za zarządzanie Programem Inteligentny Rozwój odpowiada Minister właściwy do spraw rozwoju regionalnego (obecnie Ministerstwo Funduszy i Polityki Regionalnej) natomiast do instytucji pośredniczących należą: Narodowe Centrum Badań i Rozwoju (dla osi 1 i 4), Polska Agencja Rozwoju Przedsiębiorczości (dla poddziałań: 2.3.1, 2.3.2, 2.3.3, 2.3.4, 3.1.5, 3.2.1 oraz 3.3.3 PO IR) oraz Bank Gospodarstwa Krajowego (dla poddziałania 3.2.2 PO IR).

Typy działań to m. in.:

- współpraca biznesu i nauki;
- wsparcie przedsiębiorstw w ich działalności badawczej, rozwojowej i innowacyjnej, w tym bony dla przedsiębiorców;
- wsparcie badań o wysokim, międzynarodowym potencjale;

- innowacyjne technologie w ochronie środowiska;
- wsparcie w zakresie internacjonalizacji krajowych klastrów kluczowych;
- wsparcie firm korzystających z usług instytucji otoczenia biznesu;
- coraz większy udział środków zwrotnych – lepszy dostęp do rynku kapitałowego dla małych i średnich przedsiębiorstw;
- wsparcie kierowane tam, gdzie potencjał rozwojowy jest najwyższy (inteligentne specjalizacje).

**Tabela 3. Umowy o dofinansowanie projektów realizowanych w województwie warmińsko-mazurskim w ramach PO IR (wg stanu na 31.12.2019 r.)**

Nr osi/ działania/ poddziałania	Nazwa osi / działania/ poddziałania	Liczba podpisanych umów	Całkowita wartość projektów (PLN)	Dofinansowanie z UE wg podpisanych umów (PLN)
1	Wsparcie prowadzenia prac B+R przez przedsiębiorstwa	45	423 484 632,66	253 914 263,65
1.1	Projekty B+R przedsiębiorstw	40	384 489 740,28	223 824 493,21
1.1.1	Badania przemysłowe i prace rozwojowe realizowane przez przedsiębiorstwa	38	355 004 507,84	210 795 333,87
1.1.2	Prace B+R związane z wytworzeniem instalacji pilotażowej/demonstracyjnej	2	29 485 232,44	13 029 159,34
1.2	Sektorowe programy B+R	4	8 994 892,38	6 089 770,44
1.3	Prace B+R finansowane z udziałem funduszy kapitałowych	1	30 000 000,00	24 000 000,00
1.3.1	Wsparcie projektów badawczo-rozwojowych w fazie preseed przez fundusze typu proof of concept - BRIDGE Alfa	1	30 000 000,00	24 000 000,00
2	Wsparcie otoczenia i potencjału przedsiębiorstw do prowadzenia działalności B+R+I	69	514 209 046,36	214 106 831,81
2.1	Wsparcie inwestycji w infrastrukturę B+R przedsiębiorstw	30	481 540 339,00	196 676 382,39
2.3	Proinnowacyjne usługi dla przedsiębiorstw	39	32 668 707,36	17 430 449,42
2.3.1	Proinnowacyjne usługi IOB dla MŚP	17	25 236 984,10	13 107 023,00
2.3.2	Bony na innowacje dla MŚP	13	4 594 039,76	2 983 812,22
2.3.4	Ochrona własności przemysłowej	8	1 612 111,50	697 114,20
2.3.5	Design dla przedsiębiorców	1	1 225 572,00	642 500,00
3	Wsparcie innowacji w przedsiębiorstwach	78	814 143 110,93	449 573 568,82
3.2	Wsparcie wdrożeń wyników prac B+R	59	800 652 098,71	440 270 098,91
3.2.1	Badania na rynek	25	543 637 483,76	291 468 808,74
3.2.2	Kredyt na innowacje technologiczne	34	257 014 614,95	148 801 290,17
3.3	Wsparcie promocji oraz internacjonalizacji innowacyjnych przedsiębiorstw	19	13 491 012,22	9 303 469,91



Nr osi/ działania/ poddziałania	Nazwa osi / działania/ poddziałania	Liczba podpisanych umów	Całkowita wartość projektów (PLN)	Dofinansowanie z UE wg podpisanych umów (PLN)
3.3.3	Wsparcie MŚP w promocji marek produktowych – Go to Brand	19	13 491 012,22	9 303 469,91
4	Zwiększenie potencjału naukowo-badawczego	7	151 725 242,61	104 933 830,74
4.1	Badania naukowe i prace rozwojowe	5	21 510 611,35	16 993 737,58
4.1.2	Regionalne agendy naukowo-badawcze	1	921 726,00	460 863,00
4.1.4	Projekty aplikacyjne	4	20 588 885,35	16 532 874,58
4.2	Rozwój nowoczesnej infrastruktury badawczej sektora nauki	2	130 214 631,26	87 940 093,16
<b>RAZEM</b>		<b>199</b>	<b>1 903 562 032,55</b>	<b>1 022 528 495,02</b>

Źródło: Opracowanie własne na podstawie danych pochodzących z elektronicznej bazy projektów współfinansowanych z funduszy UE na lata 2014-2020 SL2014 wg stanu na 31 grudnia 2019 r., [www.funduszeuropejskie.gov.pl](http://www.funduszeuropejskie.gov.pl). Pobrano 03.01.2020 r.

Do końca 2019 roku w ramach PO IR podpisano 199 umów o dofinansowanie projektów realizowanych na terenie województwa warmińsko-mazurskiego, na łączną sumę dofinansowania UE ponad 1 mld zł. Najwięcej środków zakontraktowano w ramach działania 3.2. *Wsparcie wdrożeń wyników prac B+R* – 440 270 099 zł. Najmniej natomiast w działaniu 1.2 *Sektorowe programy B+R* – 6 089 770 zł.

#### 4) Program Wiedza Edukacja Rozwój 2014-2020

PO WER powstał w odpowiedzi na potrzeby reform w obszarach zatrudnienia, włączenia społecznego, adaptacyjności, edukacji, szkolnictwa wyższego, zdrowia i dobrego rządzenia. Alokacja na program wynosi 4,69 mld euro (ok. 19 mld zł). Wspierane są również innowacje społeczne i współpraca ponadnarodowa w wymienionych dziedzinach. W programie, oprócz środków Europejskiego Funduszu Społecznego, będą dostępne także fundusze Inicjatywy na rzecz zatrudnienia osób młodych.

Wsparcie PO WER uzupełni działania na poziomie regionalnym w ramach RPO, z których bezpośrednią pomoc uzyskają osoby pozostające bez pracy, wykluczone bądź zagrożone wykluczeniem społecznym, czy też chcące podnieść swoje kwalifikacje.

Instytucją Zarządzającą PO WER jest Minister właściwy do spraw rozwoju regionalnego (obecnie Ministerstwo Funduszy i Polityki Regionalnej) zaś funkcję Instytucji Pośredniczącej pełnią: Ministerstwo Rodziny, Pracy i Polityki Społecznej, Wojewódzkie Urzędy Pracy (oś I), Ministerstwo Spraw Wewnętrznych i Administracji, Kancelaria Premiera Rady Ministrów, Ministerstwo Sprawiedliwości, Ministerstwo Edukacji Narodowej, Państwowa Agencja Rozwoju Przedsiębiorczości (oś II), Narodowe Centrum Badań i Rozwoju (oś III), Centrum Projektów Europejskich (oś IV), Ministerstwo Zdrowia (oś V).

Typy działań to m. in.:

- pomoc osobom młodym:
  - w podjęciu zatrudnienia (np. staże, praktyki zawodowe, szkolenia, dopłaty dla firm na zatrudnienie osób młodych),
  - wsparcie przedsiębiorczości osób młodych (dotacje na założenie własnej firmy);
- kształcenie studentów i doktorantów:
  - realizacja studiów we współpracy z pracodawcami,

- rozwój kompetencji kluczowych, najważniejszych z punktu widzenia pracodawców, rozszerzanie oferty studiów w językach obcych;
- reformy w obszarze zatrudnienia, pomocy społecznej i edukacji;
- indywidualizacja pomocy dla osób bezrobotnych;
- szerszy wachlarz usług zdrowotnych (np. standardy usług opieki dla osób starszych);
- modernizacja programów nauczania – np. w zakresie wykorzystania ICT oraz kompetencji technicznych i ścisłych;
- lepsze warunki do prowadzenia działalności gospodarczej – uproszczenia prawa, usprawnienia
- w sądach gospodarczych, lepsze usługi publiczne dla firm.

**Tabela 4. Umowy o dofinansowanie projektów realizowanych w województwie warmińsko-mazurskim w ramach PO WER (wg stanu na 31.12.2019 r.)**

Nr osi/ działania/ poddziałania	Nazwa osi / działania / poddziałania	Liczba podpisanych umów	Całkowita wartość projektów (PLN)	Dofinansowanie z UE wg podpisanych umów (PLN)
1	Osoby młode na rynku pracy	140	219 928 020,23	198 241 181,04
1.1	Wsparcie osób młodych pozostających bez pracy na regionalnym rynku pracy – projekty pozakonkursowe	80	167 743 796,10	151 773 741,64
1.1.1	Wsparcie udzielane z Europejskiego Funduszu Społecznego	20	31 091 101,22	26 203 580,07
1.1.2	Wsparcie udzielane z Inicjatywy na rzecz zatrudnienia ludzi młodych	60	136 652 694,88	125 570 161,57
1.2	Wsparcie osób młodych na regionalnym rynku pracy - projekty konkursowe	50	35 498 722,53	31 316 964,35
1.2.1	Wsparcie udzielane z Europejskiego Funduszu Społecznego	30	17 024 030,65	14 347 852,89
1.2.2	Wsparcie udzielane z Inicjatywy na rzecz zatrudnienia ludzi młodych	20	18 474 691,88	16 969 111,46
1.3	Wsparcie osób młodych znajdujących się w szczególnie trudnej sytuacji	10	16 685 501,60	15 150 475,05
1.3.1	Wsparcie udzielane z Europejskiego Funduszu Społecznego	5	1 860 278,34	1 566 199,11
1.3.2	Wsparcie udzielane z Inicjatywy na rzecz zatrudnienia ludzi młodych	5	14 825 223,26	13 584 275,94
2	Efektywne polityki publiczne dla rynku pracy, gospodarki i edukacji	37	29 896 986,85	25 154 478,51
2.1	Równość szans mężczyzn i kobiet we wszystkich dziedzinach, w tym w dostępie do zatrudnienia, rozwoju kariery, godzenia życia zawodowego i prywatnego	4	1 151 103,60	970 150,11
2.2	Wsparcie na rzecz zarządzania strategicznego przedsiębiorstw oraz budowy przewagi konkurencyjnej na rynku	2	1 279 905,93	1 078 704,71

Nr osi/ działania/ poddziałania	Nazwa osi / działania / poddziałania	Liczba podpisanych umów	Całkowita wartość projektów (PLN)	Dofinansowanie z UE wg podpisanych umów (PLN)
2.2.1	Poprawa zarządzania, rozwój kapitału ludzkiego oraz wsparcie procesów innowacyjnych przedsiębiorstw	2	3 238 023,22	2 686 423,92
2.4	Modernizacja publicznych i niepublicznych służb zatrudnienia oraz lepsze dostosowanie ich do potrzeb rynku pracy	2	601 425,00	506 880,99
2.5	Skuteczna pomoc społeczna	6	4 811 209,56	4 054 887,41
2.6	Wysoka jakość polityki na rzecz włączenia społecznego i zawodowego osób niepełnosprawnych	1	1 658 999,89	1 398 205,10
2.7	Zwiększenie szans na zatrudnienie osób szczególnie zagrożonych wykluczeniem społecznym	2	1 586 298,00	1 336 931,95
2.8	Rozwój usług społecznych świadczonych w środowisku lokalnym	2	2 064 168,30	1 739 681,04
2.10	Wysoka jakość systemu oświaty	3	4 037 017,93	3 402 398,71
2.14	Rozwój narzędzi dla uczenia się przez całe życie	3	4 158 163,06	3 504 499,83
2.16	Usprawnienie procesu stanowienia prawa	1	660 528,00	556 693,00
2.17	Skuteczny wymiar sprawiedliwości	3	1 179 860,68	994 386,57
2.18	Wysokiej jakości usługi administracyjne	2	1 293 250,75	1 089 831,81
2.19	Usprawnienie procesów inwestycyjno-budowlanych i planowania przestrzennego	4	2 177 032,94	1 834 803,37
3	Szkolnictwo wyższe dla gospodarki i rozwoju	3	1 063 740,57	896 520,55
3.1	Kompetencje w szkolnictwie wyższym	3	1 063 740,57	896 520,55
4	Innowacje społeczne i współpraca ponadnarodowa	11	9 794 402,24	9 234 295,00
4.1	Innowacje społeczne	1	788 566,50	743 539,35
4.2	Programy mobilności ponadnarodowej	8	7 520 852,76	7 090 565,20
4.3	Współpraca ponadnarodowa	2	1 484 982,98	1 400 190,45
5	Wsparcie dla obszaru zdrowia	19	13 339 257,92	11 242 326,54
5.1	Programy profilaktyczne	11	7 961 686,12	6 710 109,05
5.2	Działania pro jakościowe i rozwiązania organizacyjne w systemie ochrony zdrowia ułatwiające dostęp do niedrogich, trwałych oraz wysokiej jakości usług zdrowotnych	2	2 057 812,80	1 734 324,62

Nr osi/ działania/ poddziałania	Nazwa osi / działania / poddziałania	Liczba podpisanych umów	Całkowita wartość projektów (PLN)	Dofinansowanie z UE wg podpisanych umów (PLN)
5.4	Kompetencje zawodowe i kwalifikacje kadr medycznych	6	3 319 759,00	2 797 892,87
6	Pomoc techniczna	4	11 918 860,12	10 045 215,30
6.1	Pomoc techniczna	4	11 918 860,12	10 045 215,30
<b>RAZEM</b>		<b>214</b>	<b>285 941 267,93</b>	<b>254 814 016,95</b>

Źródło: Opracowanie własne na podstawie danych pochodzących z elektronicznej bazy projektów współfinansowanych z funduszy UE na lata 2014-2020 SL2014 wg stanu na 31 grudnia 2019 r., www.funduszeuropejskie.gov.pl. Pobrano 03.01.2018 r.

Do końca 2019 roku w ramach PO WER podpisano 214 umów o dofinansowanie projektów realizowanych na terenie województwa warmińsko-mazurskiego, na łączną sumę dofinansowania UE 254,8 mln zł. Najwięcej środków zakontraktowano w ramach działania 1.1 *Wsparcie osób młodych pozostających bez pracy na regionalnym rynku pracy – projekty pozakonkursowe* – 151 773 742 zł. Najmniej natomiast w działaniu 2.4 *Modernizacja publicznych i niepublicznych służb zatrudnienia oraz lepsze dostosowanie ich do potrzeb rynku pracy* – 506 881 zł.

## 5) Program Polska Cyfrowa 2014-2020

To nowy program, skupiający się wyłącznie na obszarze cyfryzacji i technologii informacyjno-komunikacyjnych. Ma wzmocnić cyfrowe fundamenty dla społeczno-gospodarczego rozwoju kraju. Alokacja na Program wynosi 2,17 mld euro (ok. 9 mld zł). Jego celem jest zapewnienie powszechnego dostępu do szybkiego internetu, nowoczesnych i przyjaznych e-usług publicznych oraz rozwoju cyfrowych umiejętności społeczeństwa. Odbiorcami wsparcia będą przede wszystkim przedsiębiorstwa telekomunikacyjne, administracja publiczna i samorzady, organizacje pozarządowe, instytucje kultury, jednostki naukowe.

Instytucją Zarządzającą PO PC jest Departament Rozwoju Cyfrowego w Ministerstwie Funduszy i Polityki Regionalnej (wsparcie strategiczne dla IZ w obszarze informatyzacji i łączności zapewnia Ministerstwo Cyfryzacji) zaś funkcję Instytucji Pośredniczącej pełni Centrum Projektów Polska Cyfrowa.

Typy działań to m. in.:

- dostęp do szybkiego Internetu:
  - do 2020 r. mieszkańcy Polski mają mieć dostęp do internetu o przepustowości co najmniej 30 Mb/s,
  - zakłada się, że ponad 2 mln osób, głównie mieszkańców obszarów wiejskich i małych miast, uzyska możliwość dostępu do szybkiego internetu;
- sprawy administracyjne dostępne dla każdego online:
  - planuje się do 2023 r. wdrożenie nowych e-usług publicznych dla obywateli oraz przedsiębiorców,
  - możliwość korzystania z usług elektronicznej administracji w dowolnym miejscu i o dowolnym czasie,
  - dostęp do elektronicznych usług z zakresu zdrowia, edukacji, zamówień publicznych, sądownictwa itp.;
- większy dostęp do zasobów dziedzictwa kulturowego czy nauki poprzez upublicznienie wybranych zbiorów w Internecie;
- zachęcenie ludzi do korzystania z Internetu:

- zakłada się, że wsparcie z zakresu rozwoju cyfrowych umiejętności zostanie skierowane do mieszkańców ponad tysiąca gmin w całym kraju, głównie na obszarach wiejskich i małych miast;
- planuje się, że ponad 400 tys. osób nabędzie kompetencje, które pozwolą im świadomie korzystać z treści dostępnych w internecie oraz dostępnych nowoczesnych e-usług publicznych;
- większa konkurencyjność rynku telekomunikacyjnego;
- nowa jakość funkcjonowania nowoczesnej administracji publicznej.

**Tabela 5. Umowy o dofinansowanie projektów realizowanych w województwie warmińsko-mazurskim w ramach PO PC (wg stanu na 31.12.2019 r.)**

Nr osi/ działania/ poddziałania	Nazwa osi / działania / poddziałania	Liczba podpisanych umów	Całkowita wartość projektów (PLN)	Dofinansowanie z UE wg podpisanych umów (PLN)
1	Powszechny dostęp do szybkiego internetu	5	229 641 125,34	128 581 114,68
1.1	Wyeliminowanie terytorialnych różnic w możliwości dostępu do szerokopasmowego internetu o wysokich przepustowościach	5	229 641 125,34	128 581 114,68
3	Cyfrowe kompetencje społeczeństwa	11	19 408 717,74	16 256 729,25
3.1	Działania szkoleniowe na rzecz rozwoju kompetencji cyfrowych	8	16 881 281,24	14 219 769,18
3.2	Innowacyjne rozwiązania na rzecz aktywizacji cyfrowej	3	2 527 436,50	2 036 960,07
<b>RAZEM</b>		<b>16</b>	<b>249 049 843,08</b>	<b>144 837 843,93</b>

Źródło: Opracowanie własne na podstawie danych pochodzących z elektronicznej bazy projektów współfinansowanych z funduszy UE na lata 2014-2020 SL2014 wg stanu na 31 grudnia 2019 r., [www.funduszeuropejskie.gov.pl](http://www.funduszeuropejskie.gov.pl). Pobrano 03.01.2020 r.

Do końca 2019 roku w ramach PO PC podpisano 16 umów o dofinansowanie projektów realizowanych na terenie województwa warmińsko-mazurskiego, na łączną sumę dofinansowania UE 144,8 mln zł. Najwięcej środków zakontraktowano w ramach działania 1.1 *Wyeliminowanie terytorialnych różnic w możliwości dostępu do szerokopasmowego internetu o wysokich przepustowościach* – 128 581 115 zł. Najmniej natomiast w działaniu 3.2 *Innowacyjne rozwiązania na rzecz aktywizacji cyfrowej* – 2 036 960 zł.

## 6) Program Polska Wschodnia 2014-2020

Program Operacyjny PW jest dodatkowym instrumentem wsparcia rozwoju gospodarczego i społecznego dla 5 województw Polski Wschodniej. Alokacja na Program wynosi 2 mld euro (ok. 8,4 mld zł). Podejmowane w ramach programu działania, przyczynią się do trwałego zdynamizowania procesów rozwojowych makroregionu, wzmocnienia jego konkurencyjności i atrakcyjności, a w konsekwencji do zwiększenia zamożności jego mieszkańców i poprawy jakości ich życia. Najważniejsze cele programu to wzrost konkurencyjności i innowacyjności firm działających w Polsce Wschodniej, rozwój połączeń drogowych miast wojewódzkich z otaczającymi je obszarami, a także większe wykorzystanie transportu miejskiego oraz dostępność makroregionu w zakresie infrastruktury kolejowej.

Institucją Zarządzającą PO PW jest Departament Programów Ponadregionalnych w Ministerstwie Funduszy i Polityki Regionalnej zaś funkcję Instytucji Pośredniczącej pełni: Polska Agencja Rozwoju Przedsiębiorczości oraz Centrum Unijnych Projektów Transportowych.

Typy działań to m. in.:

- powstawanie innowacyjnych przedsiębiorstw typu start-up;
- rozwój międzynarodowej działalności małych i średnich firm;
- wsparcie firm w zakresie tworzenia innowacyjnych produktów lub usług oraz ponadregionalnych produktów turystycznych;
- wzrost konkurencyjności przedsiębiorstw poprzez umiejętne zarządzanie wzornictwem;
- inwestycje w zakresie infrastruktury drogowej i kolejowej;
- wsparcie ekologicznych zintegrowanych sieci transportu miejskiego.

**Tabela 6. Umowy o dofinansowanie projektów realizowanych w województwie warmińsko-mazurskim w ramach PO PW (wg stanu na 31.12.2019 r.)**

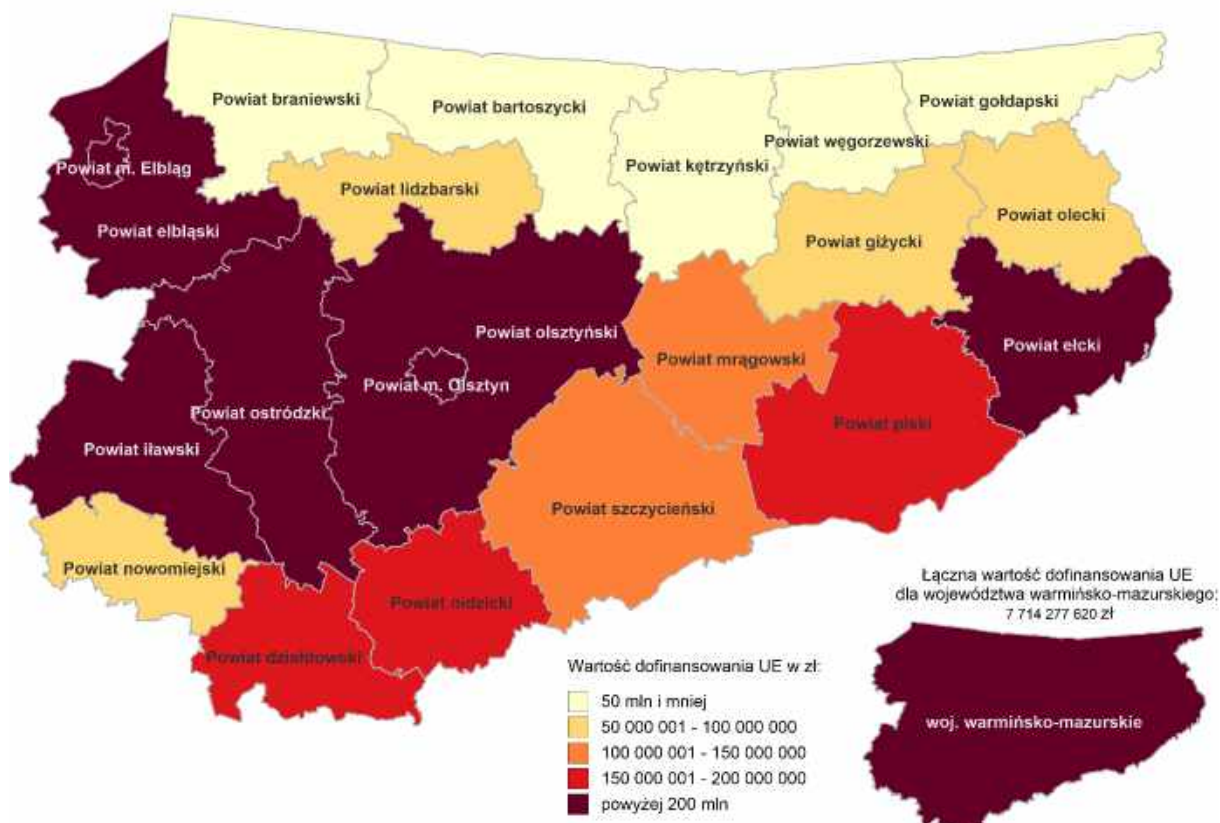
Nr osi/ działania/ poddziałania	Nazwa osi / działania / poddziałania	Liczba podpisanych umów	Całkowita wartość projektów (PLN)	Dofinansowanie z UE wg podpisanych umów (PLN)
1	Przedsiębiorcza Polska Wschodnia	158	569 192 272,84	318 399 322,13
1.1	Platformy startowe dla nowych pomysłów	26	47 476 239,12	36 788 302,96
1.1.1	Platformy startowe dla nowych pomysłów	2	22 670 044,88	18 428 738,40
1.1.2	Rozwój startupów w Polsce Wschodniej	24	24 806 194,24	18 359 564,57
1.2	Internacjonalizacja MŚP	27	13 743 154,77	9 477 531,61
1.3	Ponadregionalne powiązania kooperacyjne	19	393 975 198,85	213 001 087,76
1.3.1.	Wdrażanie innowacji przez MŚP	11	97 823 622,00	48 989 109,98
1.3.2	Tworzenie sieciowych produktów przez MŚP	8	296 151 576,85	164 011 977,78
1.4	Wzór na konkurencję	86	113 997 680,10	59 132 399,80
2	Nowoczesna infrastruktura Transportowa	5	608 291 755,69	441 423 150,51
2.1	Zrównoważony transport miejski	2	375 292 262,15	263 369 705,85
2.2	Infrastruktura drogowa	3	232 999 493,54	178 053 444,66
3	Ponadregionalna Infrastruktura Kolejowa	2	916 082 682,93	631 210 013,70
3.1	Infrastruktura kolejowa	2	916 082 682,93	631 210 013,70
<b>RAZEM</b>		<b>165</b>	<b>2 093 566 711,46</b>	<b>1 391 032 486,34</b>

Źródło: Opracowanie własne na podstawie danych pochodzących z elektronicznej bazy projektów współfinansowanych z funduszy UE na lata 2014-2020 SL2014 wg stanu na 31 grudnia 2019 r., [www.funduszeuropejskie.gov.pl](http://www.funduszeuropejskie.gov.pl). Pobrano 03.01.2020 r.

Do końca 2019 roku w ramach PO PW podpisano 165 umów o dofinansowanie projektów realizowanych na terenie województwa warmińsko-mazurskiego, na łączną sumę dofinansowania UE 1,39 mld zł. Najwięcej środków zakontraktowano w ramach działania 3.1 *Infrastruktura kolejowa* – 631 210 014 zł. Najmniej natomiast w działaniu 1.2 *Internacjonalizacja MŚP* – 9 477 532 zł.

Poniższa mapa przedstawia podsumowanie udzielonego wsparcia w ramach wszystkich programów krajowych na projekty realizowane na terenie województwa warmińsko-mazurskiego.

**Mapa 3. Wartość dofinansowania UE z krajowych programów operacyjnych na lata 2014-2020 na podstawie podpisanych umów w podziale na powiaty województwa warmińsko-mazurskiego (stan na 31.12.2019 r.)**



Źródło: Opracowanie własne na podstawie danych pochodzących z elektronicznej bazy projektów współfinansowanych z funduszy UE na lata 2014-2020 SL2014 wg stanu na 31 grudnia 2019 r., [www.funduszeuropejskie.gov.pl](http://www.funduszeuropejskie.gov.pl). Pobrano 03.01.2020 r.

Analizując rozkład przestrzenny dofinansowania UE z krajowych programów operacyjnych na lata 2014-2020 w województwie warmińsko-mazurskim można zauważyć, że najwyższa wartość dofinansowania UE przypada na projekty realizowane na terenie m. Olsztyn (ponad 550 mln zł). Najniższa wartość dofinansowania UE przypada natomiast na realizację projektów w powiecie braniewskim (nieco powyżej 800 tys. zł).

## 7) Programy Europejskiej Współpracy Terytorialnej (EWT) 2014-2020

Programy EWT mają charakter międzynarodowy. Wszystkie projekty realizowane są wspólnie przez beneficjentów z co najmniej dwóch państw. Polska uczestniczy w 7 programach transgranicznych (Południowy Bałtyk, Polska-Saksonia, Polska-Słowacja, Czechy-Polska, Brandenburgia-Polska, Meklemburgia-Pomorze Przednie-Brandenburgia-Polska, Litwa-Polska), 2 transnarodowych (Europa Środkowa, Region Morza Bałtyckiego) oraz w 1 programie międzyregionalnym (Interreg Europa). Alokacja finansowa programów, w których uczestniczy Polska to 1,68 mld euro (ok. 6,75 mld zł). W programach nie wyróżnia się środków zarezerwowanych dla instytucji z poszczególnych krajów. Łączna kwota, jaką wykorzystają polscy beneficjenci, zależy będzie od ich aktywności w konkursach.

Programy transgraniczne służą przede wszystkim budowaniu więzi łączących społeczności po obu stronach granicy. Ich realizacja wpływa na m.in. wzmocnienie współpracy w zakresie ochrony środowiska, rozbudowę infrastruktury, wymianę kulturową, czy wzajemne kontakty młodzieży.

Programy transnarodowe umożliwiają współpracę w ramach określonych obszarów geograficznych i pozwalają przewyższać wyzwania o znaczeniu ponadregionalnym oraz lepiej wykorzystywać potencjał współpracujących regionów. Program międzyregionalny pozwala instytucjom z całej Europy współpracować w zakresie wybranych zagadnień polityki regionalnej (np. dopracowania regionalnego programu operacyjnego lub aktualizacji strategii rozwoju społeczno-gospodarczego).

Partnerzy z województwa warmińsko-mazurskiego aktywnie uczestniczą w czterech programach EWT na lata 2014-2020, tj. dwóch transgranicznych, po jednym transnarodowym i międzyregionalnym. Programy współpracy na zewnętrznych granicach UE, współfinansowane z Instrumentu Sąsiedztwa (ENI), w tym dostępny w województwie warmińsko-mazurskim Program Współpracy Transgranicznej Polska-Rosja, nie zaliczają się do Europejskiej Współpracy Terytorialnej EWT/Interreg i w perspektywie 2014-2020 stanowią odrębną grupę programów.

### Program Interreg V-A Litwa – Polska 2014-2020

W Programie Współpracy Transgranicznej Interreg V-A Litwa-Polska do końca 2019 r. rozstrzygnięto trzy otwarte nabory wniosków. Instytucje z obszaru województwa uczestniczą w realizacji 28 projektów, w tym: 15 projektów regularnych oraz 13 tzw. „małych” projektów. Łączne dofinansowanie UE dla partnerów z województwa warmińsko-mazurskiego wynosi 5 229 701,97 euro ze środków Europejskiego Funduszu Rozwoju Regionalnego (EFRR).

**Tabela 7. Projekty realizowane w ramach Programu Litwa-Polska z udziałem partnera z województwa warmińsko-mazurskiego (wg stanu na 31.12.2019 r.)**

Cel szczegółowy	Partner z Województwa Warmińsko-Mazurskiego	Nazwa projektu	Opis projektu	Wartość przyznanego dofinansowania partnerom z województwa warmińsko-mazurskiego (EUR)
1.1	Gmina Miasto Giżycko, Gmina Giżycko	Zachowanie oraz zastosowanie dziedzictwa kulturowego i przyrodniczego w rejonie trockim i giżyckim	Ogólnym celem projektu jest stymulowanie rozwoju turystyki, przyczyniając się do zwiększenia atrakcyjności Trakai i Giżycka.	185 515,01
1.1	Gmina Miasto Ełk	Rozwój turystyki opartej o dziedzictwo naturalne i kulturalne transgranicznych miast Ełku i Kowna	Ogólnym celem projektu jest zwiększenie wykorzystania zasobów przyrodniczych i kulturowych do celów turystycznych w miastach Ełk i Kownie.	607 590,66
1.1	Powiat Ełcki	Od teorii do praktyki- zrównoważone wykorzystanie zasobów dziedzictwa naturalnego w Ełku oraz Birstonas	Projekt przyczynia się do zrównoważonego użytkowania i ochrony środowiska zabytków zlokalizowanych w powiecie ełckim w Polsce i gminie Birstany na Litwie.	694 941,70
1.1	Gmina Orzysz	Szlak turystyczno-krajoznawczy kluczem do wymiany doświadczeń transgranicznych	Celem partnerów jest rozwiązanie wspólnego problemu – braku transgranicznych, atrakcyjnych turystycznie miejsc	25 936,68
1.1	Powiat Piski	Dziedzictwo kulturowe i przyrodnicze motorem rozwoju turystyki aktywnej w rejonie Piskim i Alytusie	Projekt zakłada działania nastawione na obustronną promocję Powiatu Piskiego i Rejonu Alytus jako celów podróży, wypoczynku, aktywnych form spędzania czasu wolnego.	22 949,74
1.1	Gmina Miasto Ełk	Promocja turystyki transgranicznej promującej	Głównym celem projektu jest upowszechnianie bogatego dziedzictwa kulturowego Ełku i Alutys, miast partnerskich,	21 093,47



Cel szczegółowy	Partner z Województwa Warmińsko-Mazurskiego	Nazwa projektu	Opis projektu	Wartość przyznanego dofinansowania partnerom z województwa warmińsko-mazurskiego (EUR)
		dziedzictwo kulturowe Litwy i Polski	których historia i obyczaje są na tyle ciekawe, aby mogły zostać zaprezentowane turystom i osobom, które będą odwiedzać oba miasta	
1.1	Gmina Miasto Elk	Transgraniczny obszar turystyczny w mieście Elk i Kowno	W ramach podejmowanych działań opracowany zostanie m.in. wspólny Szlak dziedzictwa (w ramach którego powstaną mapy, nagrania audio oraz aplikacja mobilna). Odbędą się również dwa szkolenia dla przewodników turystycznych w Elku i Kowno	346 019,45
1.1	Gmina Giżycko	Wspieranie turystyki i kultury w rejonie Trockim i Giżyckim	Celem projektu jest wspieranie rozwoju turystyki i zacieśnianie więzi polsko-litewskich poprzez zwiększanie atrakcyjności rejonów trockiego i giżyckiego.	463 612,52
1.1	Powiat Etcki	Połączenie dróg rowerowych i wodnych na obszarze dziedzictwa naturalnego	Celem projektu jest rozwój regionów transgranicznych poprzez efektywne i bardziej zrównoważone wykorzystanie dziedzictwa naturalnego poprzez tworzenie nowych ekologicznych tras, rozwiązań komunikacyjnych i połączeń między nimi	366 215,59
2.2	Powiat Giżycki	Sąsiedzkie wymiany doświadczeń i umiejętności zawodowych	Przedmiotem projektu są lokalne inicjatywy na rzecz zatrudnienia młodzieży, które przewidują wspólne transgraniczne rozwijanie cech przedsiębiorczych, promowanie mobilności transgranicznych oraz zmniejszenie dystansu między szkołą i pracą.	21 691,40
3.1	Gmina Elk	Zdrowe sąsiedztwo – Integracja społeczna poprzez aktywność fizyczną szansą na zdrowe życie	Celem projektu jest rozwiązanie problemów społecznych związanych z dostępem i jakością usług zdrowotnych i socjalnych dla osób zagrożonych ubóstwem i wykluczeniem społecznym w gminach Elk, Varėna i Suwałki, poprzez integrację z lokalną społecznością osób wymagających szczególnego traktowania ze szczególnym naciskiem na osoby starsze.	234 588,53
3.1	Gmina Miasto Elk	Teraz Czas na zmiany	Głównym celem projektu jest stworzenie i wdrożenie transgranicznej inicjatywy społecznej - program streetworkerów	446 314,35
3.1	Gmina Miasto Elk	Rozwój transgranicznych inicjatyw społecznych	Głównym celem projektu jest tworzenie i wdrażanie transgranicznych inicjatyw społecznych - wzmacnianie rodzin wielodzietnych (z trojgiem i więcej dzieci), tworzenie "Podręcznika dla pracowników socjalnych", promowanie zatrudnienia osób niepełnosprawnych - poprzez zaangażowanie członków społeczności transgranicznej z obu krajów .	341 944,51
3.1	Gmina Gołdap	Parki przyjaźni 2	Głównym celem projektu jest poprawa zdrowia fizycznego i psychicznego mieszkańców, w szczególności dzieci i młodzieży, oraz zwiększenie świadomości społecznej na temat znaczenia zdrowia.	423 245,03
3.1	Gmina Orzysz	Nie zapomnij mnie	Celem projektu jest wspólne dążenie do wykreowania środowiska zawodowego i aktywnego dla partnerów seniorów	13 259,78
3.1	Elckie Centrum Kultury	Współpraca na rzecz włączenia społecznego „Obejmij muzykę”.	Celem projektu jest wzmocnienie dostępu do usług społecznych i kulturalnych dla mieszkańców obszaru transgranicznego, zwalczającego wykluczenie społeczne i ubóstwo	21 266,49
3.1	Gmina Miasto Elk	Zdrowe sąsiedztwo	Celem projektu jest rozwiązywanie problemów społecznych związanych z dostępem i jakością usług zdrowotnych i społecznych dla osób zagrożonych ubóstwem i wykluczeniem społecznym	22 750,03

Cel szczegółowy	Partner z Województwa Warmińsko-Mazurskiego	Nazwa projektu	Opis projektu	Wartość przyznanego dofinansowania partnerom z województwa warmińsko-mazurskiego (EUR)
3.1	Gmina Orzysz	Aktywne i zdrowe transgraniczne społeczeństwo	Partnerzy realizują projekt mający na celu wzmocnienie roli transgranicznych rodzin. Obecnie celem partnerów jest rozwiązanie wspólnego problemu – brak dostatecznej wiedzy na temat prawidłowych ćwiczeń i braku miejsc transgranicznych	8 973,45
3.1	Gmina Miasto Giżycko	Włączenie społeczne osób zagrożonych wykluczeniem w miastach Alytus i Giżycko”.	Głównym celem projektu „Integracja publiczna dla osób cierpiących z powodu wykluczenia społecznego w Alytusie i Giżycku” jest zachęcenie ludzi doświadczających wykluczenia społecznego, integracji społecznej, zwiększenie ich motywacji i zdolności do aktywnego udziału w życiu społecznym i gospodarczym	18 920,49
3.1	Gmina Miasto Elk	Otwarte okno na świat dla dzieci Elku i Alytusa	Partnerzy projektu walczą z ubóstwem, wykluczeniem społecznym, zagrożeniami w szkołach i domu, szukają nowych metod pomocy dzieciom, młodzieży i ich rodzinom.	24 467,50
3.1	Elckie Centrum Kultury	Nowocześni seniorzy – współpraca na rzecz aktywnej dojrzałości	Działania projektu kierowane są do grupy defaworyzowanej: seniorów 60+ i mają na celu wzmocnienie ich motywacji do bycia aktywnymi oraz do uczestnictwa w życiu społecznym – jednego z czynników jakości życia.	17 427,55
4.1	Komenda wojewódzka Państwowej Straży Pożarnej w Olsztynie	Transfer wiedzy w zakresie ratownictwa chemiczno-ekologicznego	celem projektu jest zwiększenie transgranicznej współpracy służb pożarniczych i ratowniczych działających po obu stronach granicy litewsko-polskiej	126 565,00
4.1	Gmina Orzysz	Wzmacnianie roli Rodziny- budowanie transgranicznych społeczności	Celem projektu jest promocja współpracy transgranicznej rodzin.	372 969,70
4.1	Gmina Kruklanki	Wspólne działania służb ochrony przeciwpożarowej i ratownictwa w celu poprawy jakości	Głównym celem projektu jest zwiększenie współpracy instytucji miejskich w celu podniesienia jakości miejskich publicznych straży pożarnej i służb ratowniczych na obszarze transgranicznym Litwy i Polski.	209 435,07
4.1	Komenda wojewódzka Państwowej Straży Pożarnej w Olsztynie	Dobre praktyki w zakresie ratownictwa i likwidacji zagrożeń	Głównym celem projektu jest wzmocnienie współpracy oraz poprawa wiedzy i umiejętności instytucji ratowniczych w regionie transgranicznym.	94 163,00
4.1	Powiat Piski	Zarządzanie procesami w gminach transgranicznych	Głównym celem projektu jest wymiana doświadczeń i wiedzy w zarządzaniu procesem, w celu zapewnienia wysokiej jakości usług publicznych	21 045,57
4.1	Gmina Orzysz	Zrób to z radością	Działania w ramach projektu skupione będą na zwiększeniu współpracy transgranicznej instytucji w celu opracowania bardziej zintegrowanego i lepszej jakości zarządzania publicznego i usług publicznych na obszarze Programu.	50 165,08
4.1	Gmina Giżycko	Oswoić autyzm	Przedmiotem projektu jest współpraca transgraniczna Powiatowego Ośrodka Rozwoju Edukacji w Giżycku i Alytuskiego Centrum Pomocy Pedagogiczno-Psychologicznej w celu rozwiązywania wspólnych problemów. Bezpośrednimi beneficjentami projektu będą pracownicy tych instytucji i grupa aktywnych rodziców dzieci zagrożonych autyzmem współpracujących z tymi placówkami	26 634,62
<b>RAZEM:</b>		<b>28 projektów</b>		<b>5 229 701,97</b>

Źródło: Opracowanie własne na podstawie danych Biura Współpracy Terytorialnej Departamentu Polityki Regionalnej Urzędu Marszałkowskiego Województwa Warmińsko-Mazurskiego w Olsztynie.

## Program Interreg V-A Południowy Bałtyk 2014-2020

W Programie Współpracy Transgranicznej Interreg V-A Południowy Bałtyk 2014-2020 do końca 2019 r. rozstrzygnięto sześć otwartych naborów wniosków projektowych. Instytucje z województwa warmińsko-mazurskiego uczestniczą w realizacji 12 projektów. Wartość dofinansowania UE przyznanego partnerom z województwa warmińsko-mazurskiego w ramach zatwierdzonych projektów to kwota **902 985,85 EUR** ze środków Europejskiego Funduszu Rozwoju Regionalnego (EFRR).

**Tabela 8. Projekty realizowane w ramach Programu Południowy Bałtyk z udziałem partnera z województwa warmińsko-mazurskiego (wg stanu na 31.12.2019 r.)**

Cel szczegółowy	Partner z Województwa Warmińsko-Mazurskiego	Nazwa projektu	Opis projektu	Wartość przyznanego dofinansowania partnerom z województwa warmińsko-mazurskiego (EUR)
5	Stowarzyszenie Gmin RP Euroregion Bałtyk	<b>CaSYPoT</b> - Budowanie potencjału dla strategicznej polityki młodzieżowej i współpracy ponadnarodowej	Ogólnym celem projektu jest zebranie informacji o najważniejszych problemach młodzieży w regionach Programu oraz wypracowanie wspólnych transgranicznych rozwiązań poprzez wzmocnienie zdolności współpracy międzynarodowej podmiotów lokalnych zajmujących się problematyką młodzieżową.	58 040,55
2.1	Pętla Żuławska Spółka z Ograniczoną Odpowiedzialnością	<b>South Coast Baltic:</b> Utworzenie trwałego transgranicznego zarządzania destynacją turystyczną na bazie sieci współpracy MARRIAGE	Celem projektu jest ustanowienie trwałej współpracy transgranicznej w zakresie zarządzania wysokiej jakości obszarem uprawiania morskiej turystyki jachtowej wzdłuż południowego wybrzeża Morza Bałtyckiego, w oparciu o rezultaty projektu Marriage	42 500,00
5	Stowarzyszenie Gmin RP Euroregion Bałtyk	<b>SB PIN</b> - Sieć publicznych innowatorów Południowego Bałtyku	Ogólnym celem projektu jest zwiększenie (poprzez pośrednictwo gmin uczestniczących i innych organizacji międzynarodowych) zdolności do współpracy międzynarodowej oraz podnoszenia poziomu wiedzy i innowacji podmiotów lokalnych.	63 587,29
5.	Stowarzyszenie Gmin RP Euroregion Bałtyk	<b>CTCC</b> – Współpraca Przedsiębiorstw Tradycyjnych i Kreatywnych	Celem projektu jest wzmocnienie współpracy między sektorem przemysłu kreatywnego i tradycyjnego w następujących branżach: Branża sektora tradycyjnego: - transport morski - turystyka morska - energie odnawialne Branża sektora kreatywnego: - projektowanie/wzornictwo - architektura - reklama	101 893,75
3	Stowarzyszenie Gmin RP Euroregion Bałtyk	<b>Interconnect</b>	Podstawowym celem projektu Interconnect jest ograniczenie ruchu samochodowego na obszarze południowego Bałtyku za pomocą dostosowanych do potrzeb pasażerów, zintegrowanych usług transportu publicznego na trasach regionalnych i transgranicznych.	32 902,95
3	Port Elbląg	<b>South Baltic transport Loops</b>	Głównym celem projektu SB TRANSPORT LOOPS jest rozwój i ustalenie nowych połączeń żeglugowych lub wzmocnienie dotychczasowych połączeń i zacieśnienie współpracy z operatorami. Projekt jest kierowany głównie do małych i średnich portów.	167 767,50
5	Stowarzyszenie Gmin RP Euroregion Bałtyk	<b>Umbrella</b> - Wzmacniania możliwości współpracy transgranicznej lokalnych	Projekt Umbrella ma na celu rozwinięcie umiejętności, know-how małych lokalnych i regionalnych organizacji z obszaru Programu	123 356,25

Cel szczegółowy	Partner z Województwa Warmińsko-Mazurskiego	Nazwa projektu	Opis projektu	Wartość przyznanego dofinansowania partnerom z województwa warmińsko-mazurskiego (EUR)
		podmiotów w regionie Południowego Bałtyku	Południowy Bałtyk, które napotykają rozliczne bariery utrudniające uczestnictwo w projektach współpracy transgranicznej.	
5	Centrum Spotkań Europejskich Światowid Stowarzyszenie Gmin RP Euroregion Bałtyk	<b>FilmNet</b> - Sieć instytucji filmu i kultury Południowego Bałtyku	Głównym celem projektu jest rozwój transgranicznej współpracy instytucji działających w dziedzinie filmu i edukacji filmowej. FilmNet ustanowi międzynarodową sieć skupiającą niekomercyjne kina, samorządowe i pozarządowe instytucje kultury oraz podmioty promujące kinematografię i działalność kulturalną	158 928,75
5	Stowarzyszenie Gmin RP Euroregion Bałtyk	<b>SB YCGN</b> – Sieć grup Młodzieżowych Południowego Bałtyku	Intencją SB YCGN jest zwiększenie uczestnictwa młodych ludzi w podejmowaniu decyzji na poziomie lokalnym. Celem projektu jest wzmocnienie potencjału władz lokalnych i regionalnych w kreowaniu polityki wobec młodzieży, a także zrównoważonego rozwoju.	112 205,81
5	Centrum Spotkań Europejskich Światowid	<b>Baltic Cinema Net</b> - Baltic Cinema Network (projekt typu „seed money”)	Celem projektu Baltic Cinema jest rozwój współpracy transgranicznej opartej na sieci ośrodków, w których działają kina niekomercyjne, a w szczególności kina, które nie są multipleksami. Celem klastra jest budowa sieci łączącej kina, lokalne instytucje kulturalne, organizacje pozarządowe zajmujące się edukacją filmową i promocją kinematografii.	10 098,00
5	Stowarzyszenie Gmin RP Euroregion Bałtyk	<b>LYC SB – Local Youth Councils in SB – skuteczny sposób na pobudzenie partycypacji u młodych ludzi</b>	Idea projektu wywodzi się z założenia, że większość lokalnych aktorów nie zastanawiała się poważnie, w jaki sposób uczestnictwo na poziomie międzynarodowym lub transgranicznym może przynieść korzyści jednostkom, rządowi i społeczeństwu. Zgodnie z projektem młodzi ludzie czują się słabo zintegrowani ze swoimi społeczeństwami, ignorowani lub nieprzygotowani do konkurowania na rynku pracy.	11 560,00
5	Stowarzyszenie Gmin RP Euroregion Bałtyk	<b>South Baltic Creative Clusters</b> – Initiating a network of interacting creative clusters in the SB Region	Ogólną idea projektu jest utworzenie transnarodowej (lokalnej) sieci twórców przemysłu kreatywnego. Partnerzy projektu rozwiną cyfrową platformę służącą do komunikacji między przedsiębiorcami. Efektem działań będzie powołania sieci/ klastra wytwórców i zaadoptowanie długofalowej strategii współpracy.	20 145,00
<b>RAZEM:</b>		<b>12 projektów</b>		<b>902 985,85</b>

Źródło: Opracowanie własne na podstawie danych Biura Współpracy Terytorialnej Departamentu Polityki Regionalnej Urzędu Marszałkowskiego Województwa Warmińsko-Mazurskiego w Olsztynie oraz danych Wspólnego Sekretariatu Programu Południowy Bałtyk.

### Program Interreg Region Morza Bałtyckiego 2014-2020

W Programie Współpracy Transnarodowej Interreg Region Morza Bałtyckiego 2014-2020 do końca 2019 r. rozstrzygnięto trzy otwarte nabory wniosków. Instytucje z województwa warmińsko-mazurskiego uczestniczą w realizacji trzech projektów, które otrzymały dofinansowanie Programu:

- **SUMBA** – *Zrównoważona mobilność miejska w miastach bałtyckich* Wartość dofinansowania UE przyznanego partnerowi z województwa (Miasto i Gmina Olsztyn) w ramach projektu to **108 033,51 EUR** ze środków Europejskiego Funduszu Rozwoju Regionalnego (EFRR).
- **CONTRA** - *Bałtyckie Odpady Plażowe - Zamiana uciążliwości na zasób i kapitał*. Wartość dofinansowania przyznanego partnerowi z województwa (Stowarzyszenie Gmin RP Euroregion Bałtyk) w projekcie wynosi **98 051 EUR** ze środków EFRR.
- **BalticBiomass4Value** - *Uwolnienie potencjału łańcuchów wartości opartych na biologii w regionie Morza Bałtyckiego*. Wartość dofinansowania przyznanego partnerowi z województwa (Uniwersytet Warmińsko-Mazurski) w projekcie wynosi **224 120,00 EUR** ze środków EFRR.

#### **Program Interreg EUROPA 2014-2020**

W Programie Interreg EUROPA do końca 2019 r. rozstrzygnięto cztery otwarte nabory wniosków. Dofinansowanie otrzymały dwa projekty z udziałem partnerów z województwa warmińsko-mazurskiego:

- **INNOVASPA 4 HEALTH** - *Innovative health solutions for thermal spa regions*. Partner z województwa warmińsko-mazurskiego (Warmińsko-Mazurska Agencja Rozwoju Regionalnego) otrzymał dofinansowanie **126 586,25 EUR z EFRR**.
- **SARURE** - **Save Rural Retail**. Dofinansowanie dla partnera z W-M (Lokalnej Grupy Działania "Południowa Warmia") w projekcie wynosi **143 029,50 EUR z EFRR**.

## Spis tabel, wykresów i map

---

<b>TABELA 1.</b> PODPISANE UMOWY O DOFINANSOWANIE PROJEKTÓW W RAMACH RPO WIM 2014-2020 W PODZIALE NA POSZCZEGÓLNE DZIAŁANIA (WG STANU NA 31.12.2019 R.) .....	<b>5</b>
<b>TABELA 2.</b> UMOWY O DOFINANSOWANIE PROJEKTÓW REALIZOWANYCH W WOJEWÓDZTWIE WARMIŃSKO-MAZURSKIM W RAMACH PO IŚ (STAN NA 31.12.2019 R.) .....	<b>12</b>
<b>TABELA 3.</b> UMOWY O DOFINANSOWANIE PROJEKTÓW REALIZOWANYCH W WOJEWÓDZTWIE WARMIŃSKO-MAZURSKIM W RAMACH PO IR (WG STANU NA 31.12.2019 R.) .....	<b>15</b>
<b>TABELA 4.</b> UMOWY O DOFINANSOWANIE PROJEKTÓW REALIZOWANYCH W WOJEWÓDZTWIE WARMIŃSKO-MAZURSKIM W RAMACH PO WER (WG STANU NA 31.12.2019 R.) .....	<b>17</b>
<b>TABELA 5.</b> UMOWY O DOFINANSOWANIE PROJEKTÓW REALIZOWANYCH W WOJEWÓDZTWIE WARMIŃSKO-MAZURSKIM W RAMACH PO PC (WG STANU NA 31.12.2019 R.) .....	<b>20</b>
<b>TABELA 6.</b> UMOWY O DOFINANSOWANIE PROJEKTÓW REALIZOWANYCH W WOJEWÓDZTWIE WARMIŃSKO-MAZURSKIM W RAMACH PO PW (WG STANU NA 31.12.2019 R.) .....	<b>21</b>
<b>TABELA 7.</b> PROJEKTY REALIZOWANE W RAMACH PROGRAMU LITWA-POLSKA Z UDZIAŁEM PARTNERA Z WOJEWÓDZTWA WARMIŃSKO-MAZURSKIEGO (WG STANU NA 31.12.2019 R.) .....	<b>23</b>
<b>TABELA 8.</b> PROJEKTY REALIZOWANE W RAMACH PROGRAMU POŁUDNIOWY BAŁTYK Z UDZIAŁEM PARTNERA Z WOJEWÓDZTWA WARMIŃSKO-MAZURSKIEGO (WG STANU NA 31.12.2019 R.) .....	<b>26</b>

---

<b>WYKRES 1.</b> PODZIAŁ ŚRODKÓW Z UE Pomiędzy programy operacyjne na lata 2014-2020 (w MLD EURO) .....	<b>2</b>
<b>WYKRES 2.</b> SZACUNKOWY PODZIAŁ ŚRODKÓW NA POSZCZEGÓLNE FUNDUSZE ORAZ OSIE PRIORYTETOWE RPO WIM 2014-2020 ....	<b>4</b>

---

<b>MAPA 1.</b> WARTOŚĆ DOFINANSOWANIA UE z krajowych programów operacyjnych na lata 2014-2020, wg miejsca realizacji, w podziale na województwa (stan na 31.12.2019 r.) .....	<b>3</b>
<b>MAPA 2.</b> WARTOŚĆ DOFINANSOWANIA UE w ramach RPO WIM 2014-2020 (w mln zł oraz w %) .....	<b>10</b>
<b>MAPA 3.</b> WARTOŚĆ DOFINANSOWANIA UE z krajowych programów operacyjnych na lata 2014-2020 na podstawie podpisanych umów w podziale na powiaty województwa warmińsko-mazurskiego (stan na 31.12.2019 r.) .....	<b>22</b>